



## **Disciplinafsnit - Military**

GÆLDENDE FRA 1. JULI 2021

## Indhold

<b>I.</b>	<b>DANSK RIDE FORBUNDS SPORTSREGLEMENT'S OPBYGNING, FORMÅL, MV.</b>	<b>5</b>
1.	DRFS' OPBYGNING	5
2.	ANVENDELSESOMRÅDE OG FORMÅL	5
3.	IKRAFTTRÆDEN	6
4.	OFFENTLIGGØRELSE	6
5.	ANSVARSFRAKRIVELSE	6
6.	DATABESKYTTELSESREGLER	6
<b>II.</b>	<b>BESTEMMELSER OM HESTE</b>	<b>8</b>
8.	DEFINITION AF HEST/PONY	8
9.	HESTEPAS OG ENTYDIG IDENTIFIKATION AF HESTE	8
10.	KORREKT VARETAGELSE AF HESTEN	8
11.	FODRING AF HESTEN	8
12.	OPSTALDNING AF HESTEN OG HVILETID OM NATTEN	8
13.	ADGANG TIL FOLD, FRI BEVÆGELSE OG KONTAKT TIL ARTSFÆLLER M.V.	8
14.	TRANSPORT AF HESTEN	8
15.	BRAND OG EVAKUERINGSPLAN	8
16.	RIDETEKNISK PÅVIRKNING AF HESTEN I TRÆNING OG KONKURRENCE	8
17.	BRUG AF Udstyr OG HJÆLPEMIDLER TIL HESTE	8
18.	RYTTERVÆGT OG BALANCE	15
19.	HESTENS YDEEVNE M.V.	15
20.	HESTENS ALDER	15
21.	FØLHOPPER	16
22.	SKADER OG SYGDOM HOS HESTE	16
23.	DOPING OG MEDICINERING	16
24.	HYPOSENSITIVITET, HYPERSENSITIVITET OG NEUREKTOMI	16
25.	VACCINATION	16
26.	KONKURRENCEREGISTERING	16
27.	STÆVNENUMRE	16
28.	REKLAMER, LOGO OG FLAG PÅ HESTENS Udstyr	16
<b>III.</b>	<b>RYTTEREN</b>	<b>17</b>
29.	ETIK OG VÆRDIER	17
30.	FIT TO COMPETE	17
31.	ANSVAR	17
32.	SIKKERHED FOR RYTTERE OG HESTE UNDER KONKURRENCE	17
33.	DOPING	17
34.	ALKOHOL OG RUSMIDLER	17
35.	RYTTERS Udstyr OG PÅKLÆDNING	17
36.	KRAV OM MEDLEMSKAB AF EN RIDEKLUB FOR START	20
37.	RYTTERLICENS	20
38.	TYPER AF LICENSER, GYLDIGHEDSPERIODE M.V.	20

39.	RYTTERLICENS FOR UDENLANDSKE STATSBORGERE .....	20
40.	ALDER.....	20
41.	SIKKERHEDSUDSTYR .....	20
42.	FLAG, REKLAMER, LOGO OG SPONSORATER.....	21
<b>IV.</b>	<b>OFFICIALS.....</b>	<b>22</b>
43.	GENERELT .....	22
44.	TYPER AF OFFICIALS.....	22
45.	FUNKTIONSPERIODE.....	22
46.	INTERESSEKONFLIKT OG HABILITETSREGLER .....	22
47.	TD'S TILSTEDEVÆRELSE, MYNDIGHED MV. ....	22
48.	KRAV OM ANVENDELSE AF TD.....	23
49.	UDPEGNING AF TD.....	23
50.	TD'S FØRFALD .....	23
51.	REGLER FOR OFFICIALS I ØVRIGT .....	23
52.	GØDTGØRELSE TIL OFFICIALS.....	25
53.	OFFICIALS' VIRKE VED STÆVNER .....	25
<b>V.</b>	<b>KVALIFIKATIONSKRAV, KATEGORISERINGER OG UDELUKKELSESKRITERIER.....</b>	<b>26</b>
54.	KVALIFIKATIONSPERIODEN.....	26
55.	KVALIFIKATIONSKRAV FOR DELTAGELSE I A- OG B-STÆVNER .....	26
<del>56.</del>	<del>KVALIFIKATIONSKRAV GENERELT FOR DELTAGELSE I C-, D- OG E-STÆVNER.....</del>	<del>26</del>
57.	SKÆRPEDE KVALIFIKATIONSKRAV .....	26
58.	KATEGORISERINGER.....	26
59.	UDELUKKELSESKRITERIER.....	28
60.	OPKLASNING OG NEDKLASNING.....	28
<b>VI.</b>	<b>KLASSER OG FORDRINGER.....</b>	<b>29</b>
62.	SVÆRHEDSGRADER .....	29
63.	KLASSETYPER .....	30
<b>VII.</b>	<b>STÆVNEAFVIKLING.....</b>	<b>33</b>
64.	STÆVNER.....	33
65.	DANSKE STÆVNER.....	33
66.	PROCEDURE FOR GODKENDELSE AF STÆVNER .....	33
67.	PROPOSITIONER .....	33
68.	WILDCARDS.....	33
69.	TILMELDINGER.....	33
70.	RETTIDIG TILMELDINGSFRIST .....	33
71.	TILMELDING EFTER RETTIDIG FRIST.....	33
72.	ÆNDRING AF TILMELDING/ÆNDRING AF EFTERTILMELDING .....	34
73.	FRAMELDING.....	34
74.	TILBAGEBETALING AF INDSKUD/TILMELDINGSGEBYR.....	34
75.	STÆVNEARRANGØRENS OPKRÆVNING FOR VARER OG YDELSER, SOM IKKE AKTIVT ER BESTILT .....	34
76.	TIDSPLAN, STARTTIDER, STARTLISTER .....	34
77.	OPDELING OG SAMMENLÆGNING AF KLASSER .....	35
78.	START UDEN FOR KONKURRENCE.....	35

79.	VENTELISTE .....	35
80.	AFLYSNING OG ÆNDRING AF KLASSER OG STÆVNER .....	35
81.	AFVIKLING AF STÆVNER .....	35
82.	PRÆMIERING .....	51
<b>VIII. RESULTATER .....</b>		<b>52</b>
83.	RESULTATREGISTRERING .....	52
84.	RESULTATTILFØRSEL/IMPORT .....	52
85.	KATEGORISERING .....	52
86.	RANGLISTEPPOINT .....	52
<b>IX. MESTERSKABER, TURNERINGER OG CHAMPIONATER .....</b>		<b>53</b>
87.	MESTERSKABSTYPER .....	53
88.	PRÆMIEFORDELING VED DM OG DRF-MESTERSKABER .....	53
89.	DANMARKSMESTERSKABER OG DRF-MESTERSKABER .....	53
90.	HESTE .....	55
91.	HOLDMESTERSKABER .....	55
92.	RIDNING PÅ STÆVNEPLADSEN .....	55
93.	STARTORDEN .....	55
94.	BEGRÆNSNINGER .....	55
95.	UDELUKKELSESKRITERIER .....	55
96.	OPSTALDNING .....	55
97.	DISTRIKTMESTERSKABER .....	56
98.	ØVRIGE MESTERSKABER .....	56
99.	TURNERINGER .....	56
100.	CHAMPIONATER .....	56
<b>X. INDGIVELSE AF KLAGER, DØMMENDE INSTANSER, SANKTIONER, OMGØRELSE, DISPENSATION M.V. ....</b>		<b>57</b>
101.	HVEM KAN KLAGE .....	57
102.	HVEM SKAL DER KLAGES TIL .....	57
103.	FORMKRAV VED KLAGER .....	57
104.	HVAD KAN DER KLAGES OVER .....	57
105.	OMGØRELSE AF EN AFGØRELSE .....	57
106.	DRF'S DØMMENDE INSTANSER .....	57
107.	SANKTIONER .....	57
108.	FORÆLDELSE .....	57
109.	OFFENTLIGGØRELSE AF SANKTIONER .....	57
110.	DISPENSATIONER .....	57

## Forkortelser

ADD	Anti Doping Danmark
DIF	Danmarks Idrætsforbund
DRF	Dansk Ride Forbund
DRFS	Dansk Ride Forbund Sportsreglement
FB	Fælles Bestemmelser
FEI	Fédération Equestre Internationale
IOC	International Olympic Committee
OD	Overdommer
SBD	Springbanedesigner
TBB	Terrænbanebygger
TD	Teknisk Delegeret

# I. DANSK RIDE FORBUNDS SPORTSREGLEMENT ´S OPBYGNING, FORMÅL, MV.

## 1. DRFS' OPBYGNING

Dansk Ride Forbunds Sportsreglement (DRFS) består af følgende sektioner:

0	Fælles Bestemmelser
1	Disciplinafsnit – Dressur
2	Disciplinafsnit – Springning
3	Disciplinafsnit – Military
4	Disciplinafsnit – Distance
5	Disciplinafsnit – Voltigering
6	Disciplinafsnit – Bredde
7	Tillæg - Para
8	Ponymåling
9	Retningslinjer for etisk korrekt anvendelse af hesten til ridesport
10	Retningslinjer for DRF's udpegning af officials

I tilfælde af uoverensstemmelse mellem FB og de individuelle disciplinafsnit m.v. (1 – 10), går bestemmelserne i FB forud, medmindre andet udtrykkeligt fremgår af FB.

## 2. ANVENDELSESOMRÅDE OG FORMÅL

### DRFS' formål

DRFS' primære formål er at sikre:

- at "Retningslinjer for etisk korrekt anvendelse af hesten til ridesport" til enhver tid efterleves
- en ansvarlig og respektfuld omgang med heste
- lige og fair vilkår for alle deltagere i ridestævner
- at bestemmelserne i DRFS', Den Internationale Olympiske Komites (IOC), FEI og Danmarks Idrætsforbunds (DIF) love og regler overholdes

- fastlæggelse af sanktioner i tilfælde af overtrædelse af DRFS

#### Overfor hvem finder DRFS anvendelse.

DRFS finder anvendelse ved afvikling af alle arrangementer i DRF's regi uanset disciplin og i den daglige omgang med heste for:

- rideklubber, som er medlemmer af DRF
- individuelle medlemmer af rideklubber organiseret under DRF
- frivillige og ansatte, som assisterer i rideklubber organiseret under DRF, herunder som bestyrelses- og udvalgsmedlemmer, og uanset om de er medlemmer af en rideklub under DRF
- officials antaget af DRF
- medlemmer af DRF's bestyrelse, udvalg og distriktsudvalg
- ryttere, ejere og brugere af heste, som deltager i arrangementer under DRF, eller som afholdes efter aftale med DRF
- arrangementer og arrangørerne heraf, hvis arrangementet holdes i regi af DRF, men ikke af en rideklub, som er medlem af DRF

#### Forholdet til regler fastsat af DIF, IOC og FEI

I tillæg til DRFS finder de af DIF, IOC og FEI fastsatte love og regler anvendelse i relevant omfang i forhold til de i pkt. 2.2. nævnte.

#### Ansvar for kendskab til DRFS

Enhver, der deltager i arrangementer under DRF, eller arrangementer som afholdes efter aftale med DRF, er ansvarlig for at have kendskab til og indsigt i DRFS, og er forpligtet til at overholde de ved DRFS fastsatte regler.

For personer under 18 år kan indehaveren af forældremyndigheden ligeledes holdes ansvarlig for overholdelse af DRFS' bestemmelser.

### **3. IKRAFTTRÆDEN**

Disciplinafsnit - military træder i kraft [1. juli](#) 2021 og erstatter alle tidligere regler i militaryreglementet.

### **4. OFFENTLIGGØRELSE**

Det til enhver tid gældende DRFS findes på DRF's hjemmeside [www.rideforbund.dk](http://www.rideforbund.dk).

### **5. ANSVARSFRASKRIVELSE**

DRF, dets bestyrelse, direktion og officials er ikke erstatningsansvarlige for handlinger eller undladelser, som udspringer af eller kan henføres til deres funktion og/eller afgørelser truffet i henhold til DRFS.

### **6. DATABESKYTTELSESREGLER**

DRF indsamler og registrerer oplysninger om de personer, som DRFS finder anvendelse på, og som er nødvendige for DRF's virke. Dette være sig oplysninger om stævnetilmelding, kursustilmelding, tilmelding til ponymåling, rytterlicens, konkurrencehesteregistrering osv.

Deltagelse i aktiviteter under DRF forudsætter oprettelse af profil på [www.rideforbund.dk](http://www.rideforbund.dk). Ved oprettelse af profil på [www.rideforbund.dk](http://www.rideforbund.dk) accepterer opretteren, at navn, registrering af rytterlicens samt kategorisering vil være synlig for alle, ligesom det accepteres, at eventuelle stævneresultater må offentliggøres på [www.rideforbund.dk](http://www.rideforbund.dk) og [www.online.equipe.com](http://www.online.equipe.com) samt indgå i undersøgelser og forskningsprojekter godkendt af DRF.

På [www.rideforbund.dk](http://www.rideforbund.dk) vil navn og rytterstatus være synlige for alle. E-mail, adresse, telefonnummer og fødselsdato vil være tilgængelig for alle danske stævnearrangører via Equipe. Herudover offentliggøres oplysningerne ikke af DRF.

De, som udfører hvert i regi af DRF i henhold til DRFS, accepterer ved deres accept af hvervet, at deres oplysninger vil fremgå på [www.rideforbund.dk](http://www.rideforbund.dk)

I øvrigt henvises til DRF's hjemmeside [www.rideforbund.dk](http://www.rideforbund.dk), hvor DRF's til enhver tid gældende privatlivspolitik forefindes.

## II. BESTEMMELSER OM HESTE

### 8. DEFINITION AF HEST/PONY

Se Fælles Bestemmelser

### 9. HESTEPAS OG ENTYDIG IDENTIFIKATION AF HESTE

Se Fælles Bestemmelser

### 10. KORREKT VARETAGELSE AF HESTEN

Se Fælles Bestemmelser

### 11. FODRING AF HESTEN

Se Fælles Bestemmelser

### 12. OPSTALDNING AF HESTEN OG HVILETID OM NATTEN

Se Fælles Bestemmelser

### 13. ADGANG TIL FOLD, FRI BEVÆGELSE OG KONTAKT TIL ARTSFÆLLER M.V.

Se Fælles bestemmelser

### 14. TRANSPORT AF HESTEN

Se Fælles Bestemmelser

### 15. BRAND OG EVAKUERINGSPLAN

Se Fælles bestemmelser

### 16. RIDETEKNISK PÅVIRKNING AF HESTEN I TRÆNING OG KONKURRENCE

Se Fælles Bestemmelser

### 17. BRUG AF Udstyr OG HJÆLPEMIDLER TIL HESTE

Se også Fælles Bestemmelser

#### Dressur, springning og terræn – Opvarmning

Der må anvendes alle typer sadler og alle typer trenser/hovedtøj. Ringmartingal, bidskiver, gamacher, bandager, ørehætte med fluenet, næseovertræk og sædeovertræk er tilladt.

Det medfører diskvalifikation at anvende; andre typer martingal, alle andre typer hjælpetøjler og alle typer blinkers.

Dækken tilladt.

#### Dressur - Udstyr placeret på hestens/ponyens hoved og hals

**Trense/hovedtøj:** Obligatorisk. Trensen skal bestå af de viste dele i figuren for tilladte næsebånd. Primær farve skal være sort eller brun.

Der må kun være elastisk materiale i nakke- og kindstykke, men det må ikke være i direkte kontakt til biddet. Detailvariationer er tilladt.

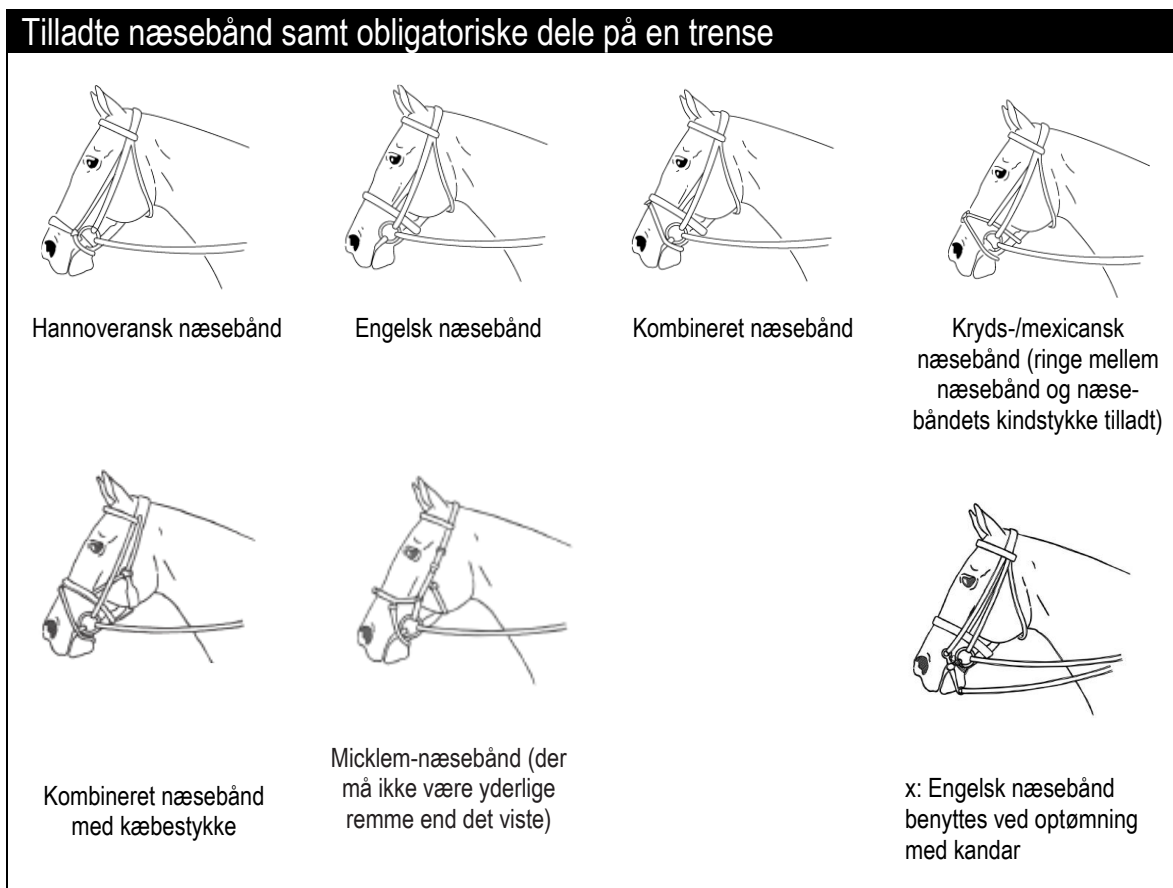
**Tøjler:** Der må kun benyttes traditionelle tøjler i materialerne stof, læder eller gummi.



**Næsebånd:** Obligatorisk.

Der skal være plads til en måleenhed svarende til mindst 1,5 cm mellem hestens næsebånd og hestens næseryg. Reglerne gælder for alle typer af næsebånd, og både for det øvre og nedre næsebånd.

Følgende næsebånd er tilladt: (Ved optømning er kun varianten markeret med x tilladt).

**Trensetilbehør:**

**Tilladt:** Diskrete trykfordelende pads og pandebånd med udsmykning.

Hut, denne skal være lavet i et materiale og være tilpasset hesten, så den frit kan bevæge ørerne og vise sit ørespil. Hutten må ikke dække øjnene, og der må ikke være materiale i hestens ører i form af ørepropper.

**Ikke tilladt:** Blinkers, bidskiver, solbriller, tungerem og hjælpetøjler.

**Ikke tilladt på konkurrencebanen, men må benyttes under opvarmning:** Insekt- og solbeskyttelse, f.eks. fluehætte, fluestrimler, mulenet.

**Bid:** Trensebid, bridonbid og kandarstænger skal være af metal, metal belagt med gummi eller hårdt ufleksibelt gummi. Bid må ikke være udformet, så de fastlåser hestens tunge.

Forskellige metaller må kombineres. Bid må kun bruges i deres oprindelige form, men må gerne beklædes med latex.

Tykkelsen på alle bid skal være minimum 10 mm i diameter (mundstykket).

**Trensebid:** Må være udelte, todelte, tredelte eller med rulle (barrel) som midterstykke. Tungefrihed er tilladt med op til 30 mm port.

Biddets midterste led må gerne være vinklet anderledes end resten af mundstykket, men skal have afrundede kanter.

Trensebid må benyttes med løse ringe, D-ringe, muffe, baucher og parerstænger.

Trensebid er obligatorisk optømning for ponyer.

**Bridonbid:** Bruges sammen med en kandarstang. Skal være todelt eller tredelt og må have rulle (barrel) som midterled. Bridonbid hvor leddet eller leddene kan låse, og dermed få effekt som et udelt bid, må ikke benyttes. Bridonbid i blød gummi er ikke tilladt. Bridonbid må benyttes med løse ringe, D-ringe, som muffe og med bauchersidestykke.

**Kandarstænger:** Benyttes sammen med et bridonbid. Længden af stangen må højst være 10 cm fra mundstykket og ned. Sidestykket må aldrig være længere over end under mundstykket. Mundstykket må være lige eller med tungefrihed (max 30 mm. port). Glidende og/eller roterende sidestykker tilladt. Kæden må være af metal eller læder eller en kombination af begge. Kædebeskyttere må være fremstillet af læder, gummi eller lammeskind.<sup>1</sup>

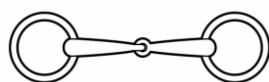
### Klasser hvor der må rides med kandar:

I klasserne CNC4\* og højere er det tilladt at ride med kandar.


Detailvariationer af de afbildet bid er tilladt, men ringe og mundstykker må ikke kombineres udover det viste. Tøjlen må aldrig fastgøres i hooks.

### Tilladte bridonbid – må benyttes ved optømning med trense samt kandar

\* Afbillede bid med \* efter må benyttes i en tredelt version, selvom det ikke er tegnet.



Todelt bridonbid



Tredelt bridonbid



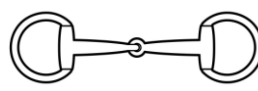
Tredelt bridonbid



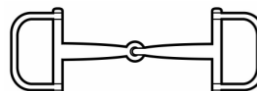
Tredelt bridonbid



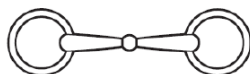
Tredelt bridonbid med roterende midterstykke



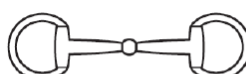
Todelt\* muffebid



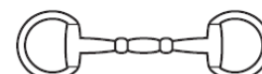
Todelt\* D-ringsbid  
Faste og bevægelige D-ringe tilladt



Todelt bridonbid med rotationsakse




Todelt muffebid med rotationsakse



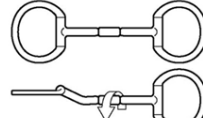
Tredelt muffebid med rotationsakser



Tredelt bridonbid med rotationsakser

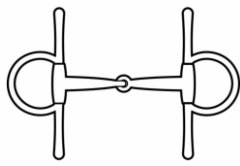


Todelt\* muffebid med ophæng

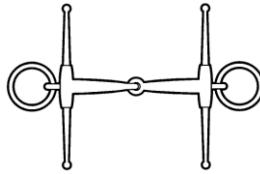


Bid med rulle (barrel)

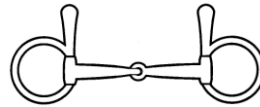
### Tilladte bridon bid – må kun benyttes ved optømning med trense



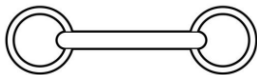
Todelt\* muffebid med parérestænger



Todelt\* Fulmerbid med parérestænger og løse ringe

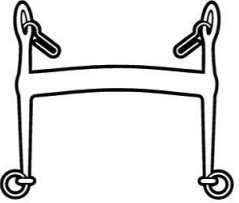
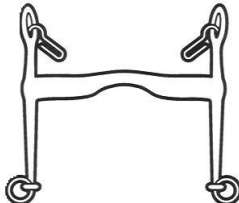
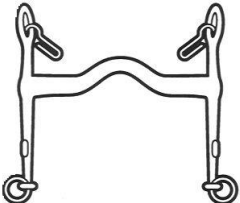
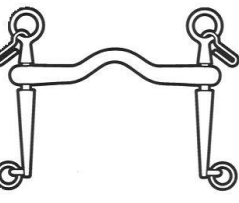
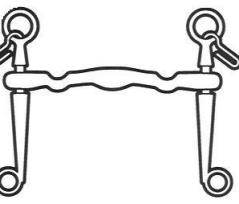
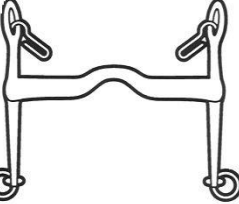
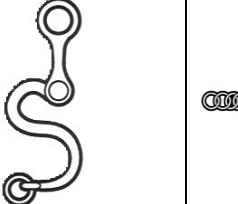
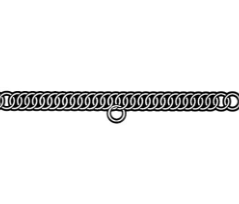





Todelt\* muffebid med øvre parérestænger



Stangbid - også tilladt som muffebid og Mullen Mouth. Materialet må være fleksibelt gummi

### Tilladte stangbid og tilbehør ved benyttelse af kandar

			
19. Kandarstang, buet	20. Kandarstang med tungefrihed	21. Kandarstang med tungefrihed	22. Kandarstang med tungefrihed og glidende mundstykke
			
23. Kandarstang med glidende mundstykke	24. Stangbid med tungefrihed – må benyttes med 25. S-stang	25. S-stang – må benyttes sammen med bid 24.	26. Skumkæde (metal eller læder, eller en kombination af disse)
			
27. Læbestrop	28. Beskyttelse til skumkæde. Skal være af gummi, læder, pels eller gele	29. Beskyttelse til skumkæde. Skal være af gummi, læder, pels eller gele	

### **Hut og ørepropper**

Det er tilladt at ride med hut.

En hut skal være lavet i et materiale og være tilpasset hesten, så den frit kan bevæge ørerne og vise sit ørespil. Hutten må ikke dække øjnene, og der må ikke være materiale i hestens ører i form af ørepropper.

### **Dressur - Udstyr placeret på hestens/ponyens ryg og bryst**

**Sadel:** Sadel er obligatorisk. Western- og damesadel el.lign. ikke tilladt. Bomløs sadel er tilladt, såfremt den ligner en standard sadel. Sadlen skal have en funktionsdygtig eller åben sikkerhedslås. Strop ved sadlens forsvidsel må alene benyttes som en sikkerhedsforanstaltning. Benytter rytteren stroppen på anden vis, er det op til dommeren at trække rytteren i point.

**Underlag og trykfordelende pads:** Ingen udformnings- eller farvemæssige begrænsninger, bør dog være diskret.

**Body bandage:** Må ikke benyttes

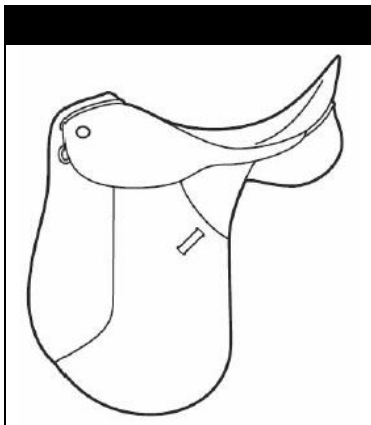
**Stigremme:** Skal være fastgjort i sikkerhedslås på sadlen - alternativt skal der anvendes sikkerhedsstigbøjler.

**Stigbøjler:** Skal være af metal eller hård plast. Stigbøjler må ikke være åbne i siden og må ikke være forsynet med magneter til fastgørelse af foden. Sikkerhedsstigbøjler er tilladt.

**Sædebeskyttere:** Tilladt i diskret materiale. Lam ikke tilladt.

**Halerem:** Tilladt for kat. 3 ponyer.

**Fortøj:** Tilladt.



### **Dressur - Udstyr placeret på hestens/ponyens ben**

**Benbeskyttelse; gamacher, bandager, klokker:** Ikke tilladt.

**Boots/gummihestesko:** Ikke tilladt.

Såfremt hesten bærer benbeskyttelse/boots på konkurrencebanen hvor dette ikke er tilladt, tildeles ekvipagen strafpoint som ved en fejlridning. Ikke tilladt udstyr skal fjernes inden ridtet fortsættes.

### Springning og terrænridd - Udstyr placeret på hestens hoved og hals

**Trense/hovedtøj:** Obligatorisk. Skal være af læder.

**Tøjler:** I klasser til og med CNC100/CNCP2\* skal der benyttes 1 tøjle, der skal være fastgjort til biddet eller deltastrop.

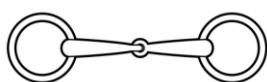
I klasser højere end CNC100 skal der benyttes tøjler, som passer til optømningen

**Bid:** Obligatorisk. Trensebid skal være af metal eller gummi, forskellige metaller må kombineres og må være overtrukket med plastik, læder eller latex.


Variationer af de afbildet bid må forekomme. Biddet må ikke være under 10 mm i diameter ved ringene. Bid med tungefrihed er tilladt med op til 30 mm port. Biddets midterste led må gerne være vinklet anderledes end resten af mundstykket, men skal have afrundede kanter. Tøjlen må gerne fastgøres i hooks. Pelham må benyttes med eller uden kæde

**Kun for heste:** I CNC1\* og højere er der fri optømning. Det gælder dog, at der i terrænet ikke må rides med hackamore uden bid.

#### Spring og terrænridd: Tilladte bid




1. Todelt trensebid



2a. Tredelt trensebid



2b. Tredelt trensebid



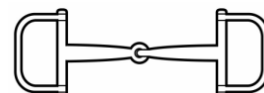
2c. Tredelt trensebid



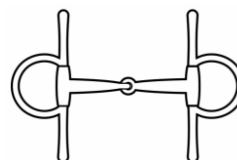
2d. Tredelt trensebid med roterende midterstykke



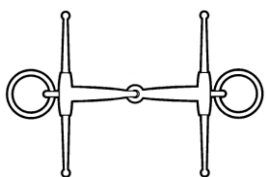
3. Todelt\* muffebid (HS Dynamic)



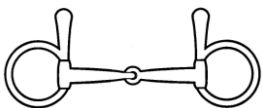
4. Todelt\* D-ringsbid




5. Todelt\* muffebid med parerstænger



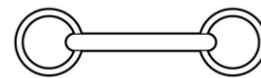
6. Todelt\* Fulmerbid med parerstænger og løse ringe



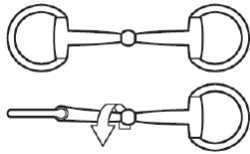
7. Todelt\* muffebid med øvre parerstænger



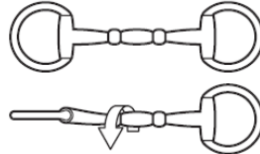
8. Todelt\* muffebid med ophæng




9. Stangbid – også tilladt som muffebid og med "mullen mouth"




10a. Todelt muffebid med rotationsakse



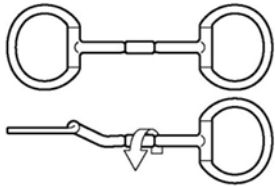
10b. Tredelt muffebid med rotationsakser



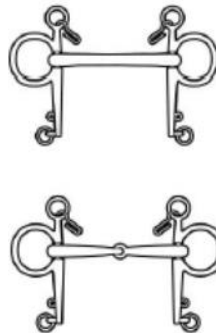
10c. Todelt trensebid med rotationsakse



10d. Tredelt trensebid med rotationsakser



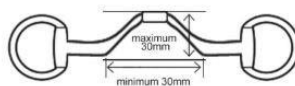
11.



12. Pelham.  
Delt eller udelt  
Benyttes med deltøjle



13. Kuglebid/Waterford



14. Bid med tungefrihed.  
Højde på port max 30 mm

Afbillede bid med \* må benyttes i en tredelt version, selvom det ikke er tegnet. Bid 2a-2d illustrerer tilladte midterstykker ved tredelt bid.

**Næsebånd:** Obligatorisk. Der skal være plads til en måleenhed svarende til mindst 1,5 cm mellem hestens næsebånd og hestens næseryg. Reglerne gælder for alle typer af næsebånd, og både for det øvre og nedre næsebånd.

#### **Trensetilbehør:**

**Tilladt:** Trykfordelende pads til trenser og hjælpetøjler (dog max 3. cm i diameter). Bidskiver. Pandebånd. Anti-Stress Maske. Mullet.

**Ikke tilladt:** Blinkers og genstande benyttet som blinkers. Fluestrimler og insektmaske.

#### **Hjælpetøjler; Martingal, fortøj, glidetøjler, etc.:**

**Tilladt:** Ringmartingal og fortøj.

**Ikke tilladt:** øvrige hjælpetøjler.

#### **Hut og ørepropper**

Det er tilladt at ride med hut.

En hut skal være lavet i et materiale og være tilpasset hesten, så den frit kan bevæge ørerne og vise sit ørespil. Hutten må ikke dække øjnene, og der må ikke være materiale i hestens ører i form af ørepropper.

Springning og terrænridt - Udstyr placeret på hestens ryg og bryst

**Sadel:** Obligatorisk, derudover ingen begrænsninger.

**Underlag og trykfordelende pads:** Ingen begrænsninger.

**Stigbøjler:** Obligatorisk. Må kun være fastgjort i stigrem, skal slippe rytterens fod ved fald.

**Stigremme:** Skal være fastgjort i sikkerhedslås på sadlen, alternativt skal der anvendes sikkerhedsstigbøjler.

**Gjord:** Obligatorisk, derudover ingen begrænsninger.

**Halerem:** Ponyer – tilladt.

**Trykfordelende pads på halerem og gjord:** Ingen begrænsninger.

Springning og terrænridt - Udstyr placeret på hestens ben

**Benbeskyttelse; gamacher, bandager, klokker:** Tilladt.

**Boots/gummihestesko:** Tilladt.

## 18. RYTTERVÆGT OG BALANCE

Se Fælles Bestemmelser

## 19. HESTENS YDEEVNE M.V.

Se også Fælles Bestemmelser.

Ved militarystævner gælder det, at efter ankomst til stævnepladsen må hesten kun rides af den startende rytter.

Hestens antal starter

Heste må starte 1 klasse pr. militarystævne og max et militarystævne med 5 dages mellemrum.

## 20. HESTENS ALDER

Se også Fælles Bestemmelser

4-års

Heste: 4-års heste må startes i stiltærrænspringning 80 og lavere efter 1. maj og i UCNC80 eller lavere efter 1. august.

Ponyer: 4-års ponyer må startes i stiltærrænspringning 70 og lavere efter 1. maj og i UCNC70 eller lavere efter 1. august.

### 5-års

Heste: 5-års heste må deltage op til og med CNC100.

Ponyer: 5-års ponyer må deltage op til og med CNCP90.

### 6-års

Heste: 6 års heste må deltage op til og med CNC3\*.

Ponyer: 6 års ponyer må deltage i alle ponyklasser.

## **21. FØLHOPPER**

Se Fælles Bestemmelser

## **22. SKADER OG SYGDOM HOS HESTE**

Se Fælles Bestemmelser

## **23. DOPING OG MEDICINERING**

Se Fælles Bestemmelser

## **24. HYPOSENSITIVITET, HYPERSENSITIVITET OG NEUREKTOMI**

Se Fælles Bestemmelser

## **25. VACCINATION**

Se Fælles Bestemmelser

## **26. KONKURRENCEREGISTRERING**

Se Fælles bestemmelser

## **27. STÆVNENUMRE**

Der skal bæres stævne nummer overalt på stævneområdet. Under terrænridtet skal rytteren bære nummervest. TD kan bestemme, at der også skal bæres nummervest under dressuren og/eller springningen.

Se også Fælles Bestemmelser.

## **28. REKLAMER, LOGO OG FLAG PÅ HESTENS UDSTYR**

Se Fælles Bestemmelser.



### III. RYTTEREN

#### 29. ETIK OG VÆRDIER

Se Fælles Bestemmelser

#### 30. FIT TO COMPETE

Se Fælles Bestemmelser

#### 31. ANSVAR

Se Fælles Bestemmelser

#### 32. SIKKERHED FOR RYTTERE OG HESTE UNDER KONKURRENCE

Der må på ingen måde manipuleres med hest og rytters sikkerhedsudstyr. Se også Fælles Bestemmelser

#### 33. DOPING

Se Fælles Bestemmelser

#### 34. ALKOHOL OG RUSMIDLER

Se fælles Bestemmelser

#### 35. RYTTERS Udstyr OG PÅKLÆDNING

Se også Fælles Bestemmelser

Dressur - Beklædningsgenstande på rytterens overdel

**Plastron/ tørklæde/ slips:** Obligatorisk, skal være lyst.

**Skjorte/rideskjorte,/bluse med høj hals:** Tilladt, skal være lys.

**Stævnejakke/ trøje/ etc.:** Obligatorisk. Stævnejakken (kjolen) skal være mørk, diskret mønster tilladt. Kontrastfarver på krave og kanter er tilladt. I klasse CNC2\* og højere er dressurkjole tilladt.

Tjenestegørende ved militær eller politi: Uniform er tilladt

Ved E-, D- og C-klasser må stævnejakken udskiftes med mørk ensfarvet trøje eller klubuniform.

**Handsker:** Obligatorisk, lyse, sorte eller samme farve som jakken.

Dressur - Beklædningsgenstande på rytterens underdel

**Ridebukser:** Obligatorisk. Skal være lyse.

**Ridestøvler:** Obligatorisk. Støvlen skal være af læder, kunstlæder eller gummi med glat/let rillet sål og hæl. Støvlen skal være mørk ensfarvet. Diskrete og sikkerhedsmæssigt forsvarlige snører og lynlåse af samme farve som støvlen er tilladt. Kontraststriber tilladt.

Støvlen skal have følgende udformning:

- Lang, glat støvle i ét stykke

- Kort, glat støvle med tilhørende løst, glat skæfte

E- og D-stævner og E- og D-klasser: Det er tilladt at ride med korte støvler og bløde mørke leggings uden frynser.

### Dressur - Sporer og pisk

**Sporer:** Det er altid valgfrit, om rytteren vil ride med sporer.

Sporer skal være af metal. Dornen skal være stump, bøje nedad eller lige og pege lige tilbage fra midten af sporen når den er på rytterens støvle. Dornen kan sidde fast på støvlen. Hvis der er arme på sporen, skal disse være glatte og afrundede (gummibelægning tilladt) Under dressuren og opvarmningen til denne er det for heste tilladt at sporen er forsynet med et glat hjul. Målt fra støvle til enden af dornen, må dornen max være 4 cm. Impulssporer ikke tilladt. Sporen må ikke kunne skade hesten.

### Ponyryttere:

Ved sværhedsgrad 0-2: Målt fra støvle til enden af dornen, må sporen ikke være længere end 2 cm uanset kategori.

Ved sværhedsgrad 3-6: Målt fra støvle til enden af dornen, må sporen ikke være længere end 3,5 cm. uanset kategori.

Hjul- og kuglesporer ikke tilladte for ponyryttere

**Pisk:** Under opvarmning er det tilladt at ride med pisk, med max længde 120 cm. Pisken skal være ubeskadiget og må ikke føres opadvendt.

Det er valgfrit om der rides med pisk eller sporer under dressur-konkurrencen i sværhedsgrad 0, max. længde er 120 cm. Ridning med pisk under dressurkonkurrencen er ikke tilladt i sværhedsgrad 1-7, pisken skal lægges inden opvarmningsområdet forlades. Overtrædelse af denne regel vil medføre fejl som ved fejlridning i dressur.

**Pony:** Det er valgfrit om der enten rides med pisk eller sporer under dressur-konkurrencen til og med sværhedsgrad 1, max. længde er 100 cm. Under opvarmning er det tilladt både at ride med sporer og pisk med en max længde på 100 cm. Pisken skal være ubeskadiget og må ikke føres opadvendt. Ridning med pisk under dressurkonkurrencen er ikke tilladt fra sværhedsgrad 2, pisken skal lægges inden opvarmningsområdet forlades.

### Terrænridt - Beklædningsgenstande på rytterens overdel

Påklædning fri.

**Rygnummer:** Obligatorisk. Der skal være nr. på både bryst og ryg, og nr. skal være så stort at der tydeligt kan læses på 30 meters afstand (svarer til ca. 12 cm i højden).

**Helbredskort (Medical Card):** Skal bæres synligt. Helbredskortet skal indeholde rytterens navn og telefonnummer samt navn og telefonnummer på den person, som skal kontaktes i tilfælde af et uheld. Kan downloades på [www.rideforbund.dk](http://www.rideforbund.dk).

**Hår:** Langt hår skal være sat op.

### Terrænridt - Beklædningsgenstande på rytterens underdel

Påklædning fri, se dog nedenstående.

**Ridestøvler:** Obligatorisk: Støvlen skal være af læder, kunstlæder eller gummi med glat/let rillet sål og hæl. Sikkerhedsmæssigt forsvarlige snører og lynlås tilladt. Beslag til matchende stighbøjle tilladt, skal kunne udløses ved fald.

Støvlen skal have følgende udformning:

- Lang, glat støvle i ét stykke
- Kort, glat støvle med tilhørende løst, glat skæfte

E- og D-stævner og E- og D-klasser: Det er tilladt at ride med korte støvler og bløde leggings uden frynser.

### Terrænridd - Sporer og pisk

**Sporer:** Det er altid valgfrit, om rytteren vil ride med sporer.

Sporer skal være af metal. Dornen skal være stump, bøje nedad eller lige og pege lige tilbage fra midten af sporen når den er på rytterens støvle. Dornen kan sidde fast på støvlen. Hvis der er arme på sporen, skal disse være glatte og afrundede (gummibelægning tilladt). Det er for heste tilladt at sporen er forsynet med et glat hjul. Målt fra støvle til enden af dornen, må dornen max være 4 cm. Impulssporer ikke tilladt. Sporen må ikke kunne skade hesten.

### Ponyryttere:

Ved sværhedsgrad 0-2: Målt fra støvle til enden af dornen, må sporen ikke være længere end 2 cm uanset kategori.

Ved sværhedsgrad 3-6: Målt fra støvle til enden af dornen, må sporen ikke være længere end 3,5 cm. uanset kategori.

Hjul- og kuglesporer ikke tilladte for ponyryttere

**Pisk:** Tilladt. Må ikke være vægtbelastet i enden eller være længere end 75 cm lang.

### Springning - Beklædningsgenstande på rytterens overdel

**Plastron/tørklæde/slips/krave:** Obligatorisk, skal være lyst.

**Skjorte/ rideskjorte/ bluse med høj hals:** Tilladt, skal være lys.

**Stævnejakke/trøje/etc.:** Obligatorisk. Ingen farvemæssige begrænsninger. Tjenestegørende ved militær eller politi: Uniform er tilladt.

Ved E-, D- og C-klasser må stævnejakken udskiftes med mørk ensfarvet trøje eller klubuniform.

**Handsker:** Tilladt. Ingen farvemæssige begrænsninger.

### Springning - Beklædningsgenstande på rytterens underdel

**Ridebukser:** Obligatorisk. Skal være lyse.

**Ridestøvler:** Obligatorisk. Støvlen skal være af læder, kunstlæder eller gummi med glat/let rillet sål og hæl. Diskrete og sikkerhedsmæssigt forsvarlige snører og lynlåse af samme farve som støvlen er tilladt. Kontraststriber tilladt. Beslag til matchende stighøjle tilladt, skal kunne udløses ved fald.

Støvlen skal have følgende udformning:

- Lang, glat støvle i ét stykke
- Kort, glat støvle med tilhørende løst, glat skæfte

E- og D-stævner og E- og D-klasser: Det er tilladt at ride med korte støvler og bløde mørke leggings uden frynser.

### Springning - Sporer og pisk

**Sporer:** Det er altid valgfrit, om rytteren vil ride med sporer.

Sporer skal være af metal. Dornen skal være stump, bøje nedad eller lige og pege lige tilbage fra midten af sporen når den er på rytterens støvle. Dornen kan sidde fast på støvlen. Hvis der er arme på sporen, skal disse være glatte og afrundede (gummibelægning tilladt). Det er for heste tilladt at sporen

er forsynet med et glat hjul. Målt fra støvle til enden af dornen, må dornen max være 4 cm. Impulssporer ikke tilladt. Sporen må ikke kunne skade hesten.

Ponyryttere:

Ved sværhedsgrad 0-2: Målt fra støvle til enden af dornen, må sporen ikke være længere end 2 cm uanset kategori.

Ved sværhedsgrad 3-6: Målt fra støvle til enden af dornen, må sporen ikke være længere end 3,5 cm. uanset kategori.

Hjul- og kuglesporer ikke tilladte for ponyryttere

Pisk: Tilladt. Må ikke være vægtbelastet i enden eller være længere end 75 cm lang.

### 36. KRAV OM MEDLEMSKAB AF EN RIDEKLUB FOR START

Se Fælles Bestemmelser

### 37. RYTTERLICENS

Se Fælles Bestemmelser

### 38. TYPER AF LICENSER, GYLDIGHEDSPERIODE M.V.

Se Fælles Bestemmelser

### 39. RYTTERLICENS FOR UDENLANDSKE STATSBOGGERE

Se Fælles Bestemmelser

### 40. ALDER

Se også Fælles Bestemmelser

Aldersinddelinger				
	Hest	Kategori 1	Kategori 2	Kategori 3
Ponyrytter		0-16 år	0-16 år	0-13 år
Junior	14-18			
Ungrytter	16-21			
U25	16-25			
Senior	16-			

Ved militarystævner gælder desuden følgende alderskrav:

For at starte CNCP1\*/CNCP2\* skal rytteren være fyldt 10 år.

For at starte CNC2\* og højere skal rytteren være fyldt 14 år.

### 41. SIKKERHEDSUDSTYR

Sikkerhedsmæssigt forsvarlig påklædning

Ved enhver færdsel til hest på stævnepladsen, skal rytteren bære sikkerhedsmæssigt forsvarlig påklædning og sikkerhedsudstyr.

Skema over hhv. påkrævet og tilladt sikkerhedsudstyr

Disciplin		Ridehjelm	Sikkerhedsvest – Ryttere til og med det år de fylder 18 år	Sikkerhedsvest – Ryttere fra det år de fylder 19 år
<b>Dressur</b>		Påkrævet	Tilladt	Tilladt
<b>Spring</b>		Påkrævet	Påkrævet	Tilladt
<b>Military</b>	Dressur	Påkrævet	Tilladt	Tilladt
	Terræn	Påkrævet	Påkrævet	Påkrævet
	Spring	Påkrævet	Påkrævet	Tilladt
<b>Distance</b>		Påkrævet	Tilladt	Tilladt
<b>Bredde</b>		Påkrævet	Tilladt	Tilladt
<b>Voltigering</b>		Påkrævet ved ridning	Ingen krav	Ingen krav
De til enhver tid DRF godkendte standarder for sikkerhedsudstyr fremgår af <a href="http://www.rideforbund.dk">www.rideforbund.dk</a> . I discipliner, hvor sikkerhedsvest er påkrævet, skal denne også bæres ved præmieoverrækkelse, der foregår til hest.				

Air bag vest er tilladt samtidig med sikkerhedsvest, men kan aldrig ikke udgøre eneste vest, hvor sikkerhedsvest er påkrævet.

#### 42. FLAG, REKLAMER, LOGO OG SPONSORATER

Se Fælles Bestemmelser

## IV. OFFICIALS

### 43. GENERELT

Se Fælles bestemmelser

### 44. TYPER AF OFFICIALS

Se Fælles også Bestemmelser

DISCIPLIN	OFFICIALSTYPE
Fælles for alle	Teknisk Delegeret (TD)
Military	Overdommer (OD) Dressurdommer Springdommer Banedesigner, spring (SBD) Terrænbanebygger (TBB) Terrænstilddommer (TSD)  Dyrlæge Forhindringsdommere, terræn Start og måldommere, terræn Læge, sygeplejerske eller uddannet førstehjælp

### 45. FUNKTIONSPERIODE

Funktionstiden til militarystævner har ikke øvre fastbestemt tidsgrænse.

Se også Fælles Bestemmelser

### 46. INTERESSEKONFLIKT OG HABILITETSREGLER

Se Fælles Bestemmelser

### 47. TD'S TILSTEDEVÆRELSE, MYNDIGHED MV.

Se også Fælles Bestemmelser.

Den teknisk delegerede (TD) er øverste myndighed ved stævnet og har ansvaret for at hele konkurrencen er i overensstemmelse med de regler og intentioner som findes i reglementet.

TD må ikke have andre funktioner.

TD skal inspicere stævnepladsen og godkende faciliteter og baner i god tid inden stævnet afholdes.

TD udpeger stævnejuryen før stævnets start.

TD udpeger en rytter repræsentant over 18 år mellem de startende ryttere. Rytter repræsentant bør inviteres til at deltage i banegennemgangen sammen med TD, OD og TBB.

TD skal godkende bundforhold, forhindringstyper, opbygning af terrænbanen, dressur- og springbanen. TD kan forlange at der foretages ændringer inden godkendelse.

TD og OD skal, inden den officielle banepåvisning for rytterne sammen med TBB, gennemgå terrænbanen.

TD kan fungere som OD, TBB, TD og SBD som eneste official til og med CNC90/CNCP90, hvis der til stævnet er under 80 starter. Er der til stævnet over 80 starter skal der være to autoriserede officials.

TD skal allerede i planlægningsfasen kontakte stævnearrangør

#### **48. KRAV OM ANVENDELSE AF TD**

Se Fælles Bestemmelser

#### **49. UDPEGNING AF TD**

Se Fælles Bestemmelser

#### **50. TD'S FORFALD**

Se Fælles Bestemmelser

#### **51. REGLER FOR OFFICIALS I ØVRIGT**

##### **Overdommer (OD)**

OD har ansvaret for, at forhindringsdommere, start- og måldommere samt andre officials, inden og under terrænridtet, er informeret om deres ansvar og funktionsområder.

OD er overordnet ansvarlig for resultatudregningen.

OD er overordnet ansvarlig for controller funktion.

OD dømmes terrænridtet.

OD kan, hvis autoriseret, også fungere som dressur og/eller springdommer.

TD og OD skal inden den officielle banepåvisning for rytterne, sammen med TBB gennemgå terrænridtet og godkende at forhindringerne er korrekt afmærkede så passage kan bedømmes.

OD kan fungere i alle klasser.

##### **Dressurdommere**

CNC3\*/ CNC2\*/CNCP2\* skal dømmes af minimum en B- dommer eller 2 C- dommere. Anvendes der sidedommerne skal de minimum have C-dommer status.

Ved CNC100/CNCP1\* skal der minimum anvendes C-dommere.

Ved CNC90/CNCP90 og lavere skal der benyttes en dommer med minimum D2 dommer status.

Alle øvrige klasser dømmes af mindst én autoriseret dressurdommer

##### **Terrænbanebygger (TBB)**

TBB designer terrænbanen i overensstemmelse med de regler og intentioner som findes i reglementet samt i de retningslinier og anbefalinger ved terrænbygning (kan downloades på [www.rideforbund.dk](http://www.rideforbund.dk))

TBB skal inden den officielle banepåvisning for rytterne, sammen med TD og OD gennemgå terrænbanen.

TBB forestår alle ændringer af banen mellem klasserne, samt evt. reparationer af forhindringer, afmærkninger og bundforhold.

TBB skal være til stede under stævnets terrændel og kun varetage denne funktion. Kan undtagelsesvis fungere som SBD, hvis denne er SBD-autoriseret.

A-TBB må bygge alle terrænbaner til alle stævner

B-TBB må bygge terrænbaner til og med CNC2\*/CNCP2\*.

C-TBB må bygge terrænbaner til og med CNC1\*/CNCP1\*.

B- og C-TBB kan fungere som OD, TBB, TD og SBD som eneste official til og med CNC90/CNCP90, hvis der til stævnet er under 80 starter. Er der til stævnet over 80 starter skal der være to autoriserede officials.

TBB skal allerede i planlægningsfasen kontakte TD.

##### **Terrænstilddommer (TSD)**

Stilterrændommere fungerer som stildommer i terrænet.

### Springbanedesigner (SBD)

SBD designer springbanen i overensstemmelse med de regler og intentioner som findes i spring- og militaryreglementet.

B-springbanedesigner må bygge springbanen til og med CNC4\*.

C-springbanedesigner må bygge springbanen til og med CNC2\*/CNCP2\*.

TBB må bygge springbanen til og med CNC100/CNCP1\*, hvis uddannet til minimum D1 SBD.

### Springdommer

A-, B- og C-klasser dømmes af mindst en dommer med mindst C dommer status.

### Dyrlæge og Hesteambulance

Stævnets dyrlæge er ansvarlig for hesteeftersynet.

Ved [klasser i sværhedsgrad 2 og højere](#) skal der under terrænridtet være en godkendt hesteambulance med fører og en dyrlæge til stede.

### Forhindringsdommere

Stævnearrangøren udpeger det antal forhindringsdommere som er nødvendige for at hjælpe OD med at bedømme terrænridtet. Det er forhindringsdommerens opgave at bedømme ekipagens passage af den tildelte forhindring og indrapportere dette i henhold til TD og OD's anvisninger.

Se "Instruktion til Forhindringsdommer" på [www.rideforbund.dk](http://www.rideforbund.dk)

### Start- og måldommere

Stævnearrangøren udpeger det antal start- og måldommere, som er nødvendigt for at afvikle terrænridtet.

Det er startdommerens opgave at give startsignal til ekipagerne til den fastsatte starttid samt registrere tyvstart og det er måldommerens opgave at registrere tidspunktet for ekipagerens passage af mållinjen. Derefter skal dette indrapporteres iht. OD's anvisninger.

### Sundhedspersonale

Sundhedspersonale kan være læge, redder, samarit, paramediciner, sygeplejerske eller uddannet i førstehjælp.

Ved klasser til CNC2\*/CNCP2\* eller højere skal der være to førstehjælpsuddannede eller anden sundhedspersonale til stede under terrænridtet.

	CNC3**	CNC2*	CNC1* CNCP2*	CNC100 CNCP1*	CNCP90	CNC90 CNCP80	CNC80 CNCP70
TD	Ja	Ja	Ja	Ja	Ja	Ja	
TBB	A	B	B	C	C	C	
OD	Ja	Ja	Ja	Ja	Ja - ved mere end 80 starter	Ja - ved mere end 80 starter	Ja - ved mere end 80 starter
SBD	B	B	C	TBB	TBB	TBB	TBB
Førstehjælpspersonel	Ja	Ja	Ja	Ja	Ja	Ja	Ja
Dressurdommer	B	B	B	C	D2	D2	D2
Springdommer	B	C	C	C	D	D	D
Controller	Ja	Ja	Ja	Ja	Ja	Ja	Ja



<b>Mesterskaber</b>				
	<b>DM CNC3*</b>	<b>DRFM J/Y CNC2*</b>	<b>DRFM CNCP1*</b>	<b>DRFM kat II/III CNCP70/80 (Finale)</b>
TD	Ja	Ja	Ja	Ja
TBB	A	B	B	B
OD	Ja	Ja	Ja	Ja
SBD	B	C	C	C
Dyrlæge	Ja	Ja	Ja	Ja
Førstehjælps- personel	Ja	Ja	Ja	Ja
Dressurdommer	2xB	2xB	2 (1 min. B + 1 min. C)	2xC
Springdommer	B	B	B	C
Controller	Ja	Ja	Ja	Ja

### Controller

Controller funktionen består af: Controller (kan være særligt udpeget person til opgaven med stor indsigt i militarysporten og DRF's reglement eller stævnets OD) med ansvar for al kommunikation via walkie-talkies med: Forhinderingsdommere (resultater, behov for førstehjælp/dyrlæge/reparation af forhindring, evt. ordre om at standse ekipage), start og mål, sundhedspersonel, dyrlæge, føreren af hesteambulance, TD, OD (hvis vedkommende ikke er permanent i control), sekretariat/udregning.

Det er endvidere controllerens ansvar under hele konkurrencens afvikling at vide præcist, hvor ekipagen er på banen i tilfælde af, at den pågældende rytters ridt må afbrydes, eller der opstår behov for førstehjælp/dyrlægeassistance. Det er også controllerens opgave – i samarbejde med TD/OD – at beregne nye starttider, såfremt der opstår behov for det i forlængelse af, at konkurrencen har været stoppet.

Evt. Speaker – orienterer løbende ryttere og publikum. Ved uheld eller andre årsager til, at konkurrencen indstilles for en kortere eller længere periode, modtager speaker input fra controller til, hvad ryttere/publikum kan orienteres om.

## 52. GODTGØRELSE TIL OFFICIALS

Se Fælles Bestemmelser

## 53. OFFICIALS' VIRKE VED STÆVNER

Se disciplinafsnittet.

## V. KVALIFIKATIONSKRAV, KATEGORISERINGER OG UDELUKKELSESKRITERIER

### 54. KVALIFIKATIONSPERIODEN

Se Fælles Bestemmelser

### 55. KVALIFIKATIONSKRAV FOR DELTAGELSE I A- OG B-STÆVNER

N/A

### 56. KVALIFIKATIONSKRAV GENERELT FOR DELTAGELSE I C-, D- OG E-STÆVNER

Minimum Eligibility Requirement (MER) = et kvalificerende resultat. For at opnå MER skal klassen gennemføres med maksimum - 45 strafpoint i dressurprøven, -16 strafpoint i springprøven, 0 fejl på terrænforhindringer og -36 strafpoint på terræntid. I terrænspringning er MER = 0 strafpoint på forhindringer og minimum -36 strafpoint på tid. Alle kvalificerende resultater skal være opnået med MER.

### 57. SKÆRPEDE KVALIFIKATIONSKRAV

Se Fælles Bestemmelser

### 58. KATEGORISERINGER

Ryttere og heste/ponyer inddeles i 7 kategorier baseret på deres resultater. Ryttere og heste/ponyer kan deltage i klasser i den sværhedsgrad eller lavere svarende til den kategori de tilhører. Alle nye ryttere indplaceres i kategori 1 og opnår en højere kategori ved at præstere resultater i henhold til efterstående skema.

Det er rytterens ansvar, på forlangende, at kunne forevise resultatlistes, som dokumentation for sine kvalifikationer.

#### Rytter kategorisering

Kategori	Krav til ponyrytter (U16)	Minimums resultat	Er berettiget til at starte i sværheds-grad /klasse
1	Rytterlicens		0-1/op til CNCP80
2	Rytterlicens		0-1/op til CNCP80
3	1x CNCP80/ 2x terræn80	Terræn: 0	3/CNCP90
4	Gennemført: 6x CNCP80/P90/80/90	Heraf: 2x CNCP90 med MER	4/ CNCP1*/ <a href="#">CCIP1</a>
5	2xCNCP1*	MER	5/CCIP1
6	3xCNCP1*/ <a href="#">CCIP1</a>	MER	6/CNCP2*/CCIP2
7	1XCCIP2	Ifølge FEI	7/CH-EM-CCIP2

Kategori	Krav til hesteryttere	Minimums resultat	Er berettiget til at starte i sværheds- grad / klasse
1	Rytter licens		0-1/op til CNC90
2	Rytterlicens		0-1/op til CNC90
3	Gennemført: 6x CNCP80/P90/80/90	Heraf: 2x CNC90 med MER	2/CNC100
4	2x CNC100	MER	3/CNC1*
5	2x CNC100 / CNC1*	MER	4/CNC2*
6	2x CNC2*	MER	5/CNC3*
7	3x CNC3*	MER	6/CNC4*

En rytter som har opnået kategori 3, er kategori 3 rytter på livstid.

En ponyrytter som har opnået kategori 4, er som heste rytter kategori 3 rytter.

En ponyrytter som har opnået kategori 6, er som heste rytter kategori 4 rytter når ekipagen har gennemført minimum en CNC100 med MER

Rytteren må aldrig starte højere sværhedsgrad end den kategorisering, rytteren har opnået.

### Pony/hestekategorisering

Kategori	Krav til ponyer	Resultat minimum	Er kategoriseret til at starte i sværheds-grad/klasse
1	Konkurrence registrering.		0-3/op til CNCP90
2	Konkurrence registrering.		0-3/op til CNCP90
3	Konkurrence registrering.		0-3/op til CNCP90
4	2X CNCP90	MER	4/CNCP1*
5	2X CNCP1*	MER	5/CCIP1
6	3X CNCP1*/1X CCIP1*	MER	6/CNCP2*&CCIP2
7	1X CCIP2	Ifølge FEI	7/CH-EM CCIP2

Kategori	Krav til heste	Resultat minimum	Er kategoriseret til at starte i sværheds-grad/klasse
1	Konkurrence registrering		0-2/op til CNC90
2	Konkurrence registrering		0-2/op til CNC90
3	2x CNC90	MER	2/CNC100
4	2x CNC100	MER	3/CNC1*
5	2x CNC100 / CNC1*	MER	4/CNC2*
6	2x CNC2*	MER	5/CNC3*
7	3* CNC3*	MER	6/CCI4*

Heste/ponyer må altid minimum starte i den sværhedsgrad, som den har opnået kategorisering i.

### Ekvipage kategorisering

Rytter og hest/pony, der ikke er kvalificeret som ekvipage, må som ekvipage starte i den klasse eller lavere, som fremgår af nedenstående skema.

Heste / Rytter	Kat. 1	Kat. 2	Kat. 3	Kat. 4	Kat. 5	Kat. 6	Kat. 7
Kategori 1	CNC90		CNC90	CNC90	CNC90	CNC90	CNC90
Kategori 2	CNC90	CNC100	CNC100	CNC100	CNC100	CNC100	CNC100
Kategori 3	CNC100	CNC100	CNC1*	CNC1*	CNC1*	CNC1*	CNC1*
Kategori 4	CNC100	CNC1*	CNC1*	CNC2*	CNC2*	CNC2*	CNC2*
Kategori 5	CNC1*	CNC1*	CNC2*	CNC2*	CNC3*	CNC3*	CNC3*
Kategori 6	CNC1*	CNC2*	CNC2*	CNC2*	CNC3*	CNC4*	CNC4*
Kategori 7	CNC2*	CNC2*	CNC2*	CNC3*	CNC4*	CNC4*	CCI5*

Pony / Rytter	Kat. 1	Kat. 2	Kat. 3	Kat. 4	Kat. 5	Kat. 6	Kat. 7
Kategori 1	CNCP80		CNCP80	CNCP80	CNCP80	CNCP80	CNCP80
Kategori 2							
Kategori 3	CNCP90		CNCP90	CNCP90	CNCP90	CNCP90	CNCP90
Kategori 4	CNCP90		CNCP90	CNCP90	CNCP1*	CNCP1*	CNCP1*
Kategori 5	CNCP90		CNCP90	CNCP1*	CNCP1*	CNCP1*	CNCP1*
Kategori 6	CNCP90		CNCP90	CNCP1*	CNCP1*	CNCP1*	CNCP1*
Kategori 7	CNCP90		CNCP90	CNCP1*	CNCP1*	CNCP1*	CNCP1*

### Nedrykning i kategori

En hest som 2 gange indenfor et år er dømt for styrt skal nedkategoriseres minimum til det niveau hvori den er styrtet.

En ekvipage som 2 gange indenfor et år, er enten faldet, hvorved rytteren er kommet så alvorligt til skade at behandling er påkrævet, eller styrtet eller en kombination af disse, skal hesten nedkategoriseres til minimum det laveste niveau, én af forseelserne er begået i.

En rytter som 2 gange indenfor et år, med to forskellige heste er enten faldet, hvorved rytteren er kommet så alvorligt til skade at behandling er påkrævet, eller styrtet eller en kombination af disse, kan af DRF nedkategoriseres et niveau.

## 59. UDELUKKESESKRITERIER

Se Fælles Bestemmelser

## 60. OPKLASNING OG NEDKLASNING

Se Fælles Bestemmelser

## VI. KLASSER OG FORDRINGER

### 62. SVÆRHEDSGRADER

		Hest/Pony	Klasse
0	Hest		CNC80
	Pony		CNCP70
1	Hest		CNC90
	Pony		CNCP80
2	Hest		CNC100
	Pony		
3	Hest		CNC1* CCI1*-Intro
	Pony		CNCP90
4	Hest		CNC2* CCI2*
	Pony		CNCP1* <a href="#">CCIP1*</a>
5	Hest		CNC3* CCI3*
	Pony		
6	Hest		CNC4* CCI4*
	Pony		CNCP2* CCIP2*
7	Hest		CNC5* CCI5*
	Pony		

	Klasse	Stævneniveau
Pony	Lavere end CNCP80	D
Pony	CNCP80	C
Pony	CNCP90	C
Pony	CNCP1*	B
Pony	CNCP2*	B
Hest	Lavere end CNC90	D
Hest	CNC90	C
Hest	CNC100	B
Hest	CNC1*	B
Hest	CNC2*	B
Hest	CNC3*	B

### 63. KLASSETYPER

#### Fordringer

#### DRESSUR

##### Heste

Dressurprogrammer	Hesteklasser	Bane
CNC80	2014 military dressur – CNC80	B
CNC90	2014 military dressur – CNC90	B
CNC100	2021 military dressur – CNC100 A	A
CNC1*	2020 FEI military dressur – CCI1*	A
CNC2*	2021 FEI military dressur – CNC2*A	A
	2021 FEI military dressur – CNC2*B	A
CNC3*	2021 FEI military dressur – CNC3*A	A
	2021 FEI military dressur – CNC3*B	A

##### Ponyer

Dressurprogrammer	Pony Klasser	Bane
CNCP70	2014 military dressur – CNCP70	B
CNCP80	2014 military dressur – CNCP80	B
CNCP90	2014 military dressur – CNCP90	B
CNCP1*	2021 FEI military dressur – CNCP1	A
CNCP2*	2021 FEI military dressur – CNCP2	A

#### SPRINGNING

##### Heste

Fordringer i springprøven – Heste						
Klasse	CNC80	CNC90	CNC100	CNC1*	CNC2*	CNC3*
Max. højde	85	95	105	110	115	120
<b>Max. bredde:</b>						
Højeste punkt	100	110	120	125	135	140
Ved basis	130	150	155	160	160	160
Triplebar	115	125	135	145	155	160
Tempo m/min	250 - 300	250 - 300	250 - 300	300 - 350	300 - 350	300-350
Distance meter	Ca.350	Ca.400	Ca.400	350 - 450	400 - 500	400-500
Max. antal forhindringer	10	11	11	11	11	11
Max. antal Spring	10	12	12	13	14	14
Max. antal kombinationer	0	1	1	2	2	2

CNC50, CNC60 og CNC70: Følger fordringerne for CNC80. Dog med forhindringshøjde som klassens betegnelse plus 5 cm på springbanen.

Forhindringerne i hver klasse må ikke være under 10 cm for klassen – både hest og pony.

CNC4\* se FEI regler for CCI4\* S/L.

### Ponyer

Fordringer i springprøven – Ponyer					
Klasse	CNC70	CNCP80	CNCP90	CNCP1*	CNCP2*
Max. højde	75	85	95	105	110
<b>Max. Bredde:</b>					
Højeste punkt	80	90	100	120	125
Ved basis	110	130	140	150	150
Triplebar	110	130	140	150	150
Tempo m/min	225 - 250	250 - 300	250 - 300	300-350	350
Distance meter	Ca. 300	Ca. 350	Ca. 400	400-500	400-500
Max. antal forhindringer	8	10	11	11	11
Max. antal spring	8	11	12	13	14
Max. antal kombinationer	0	1	1	2	2

CNCP50 og CNCP60: Følger fordringerne for CNCP70. Dog med forhindringshøjde som klassens betegnelse plus 5 cm på springbanen.

Forhindringerne i hver klasse må ikke være under 10 cm for klassen – både hest og pony.

### TERRÆNRIDTET

#### Heste

Forhindringer målt i cm – Heste						
Klasse	CNC80	CNC90	CNC100	CNC1*	CNC2*	CNC3*
<b>Max. højde:</b>						
Fast del	80	90	100	105	110	115
Fast del gennemslag	80	90	100	105	110	115
Gennemslaget	90	110	120	125	130	135
<b>Max. bredde:</b>						
Højeste punkt	100	110	120	120	140	160
Ved basis	140	160	180	180	210	240
Uden højde	100	110	200	240	280	320
Max. dyb landing	100	120	135	140	160	180

CNC50, CNC60 og CNC70: Følger fordringerne for CNC80. Dog med forhindringshøjde som klassens betegnelse plus 5 cm på springbanen.

CNC4\* se FEI regler for CCI4\* S/L.

### Ponyer

Forhindringer målt i cm – Ponyer					
Klasser	CNCP70	CNCP80	CNCP90	CNCP1*	CNCP2*
<b>Max. højde:</b>					
Fast del	70	80	90	100	105
Fast del gennemslag			90	100	105
Gennemslaget	75	90	110	120	125
<b>Max. bredde:</b>					
Højeste punkt	80	100	110	120	130
Ved basis	130	140	160	170	190
Uden højde	80	100	110	200	250
Max. dyb landing	80	100	120	135	145

CNCP50 og CNCP60: Følger fordringerne for CNCP70. Dog med forhindringshøjde som klassens betegnelse plus 5 cm på springbanen.

### TEMPO, DISTANCE, ANTAL SPRING

#### Heste

CNC Military– Heste						
Klasser	CNC80	CNC90	CNC100	CNC1*	CNC2*	CNC3*
Tempo m/min	430 – 450	450 – 480	480 - 500	510	520	550
Distance meter	1500 - 2000	1800 – 2200	2000 - 2500	2000 - 3000	2400 - 3200	2800-3600
Max. antal forhindringer	15	15	18	20		
Max. antal spring	16	18	22	24	29	32

U-klasser skal udskrives med minimumsfordringer. CNC4\* se FEI regler for CCI4\* S/L.

### Ponyer

CNCP Military – Ponyer					
Klasser	CNCP70	CNCP80	CNCP90	CNCP1*	CNCP2*
Tempo m/min	360 – 380	410 – 430	450 – 470	450 – 500	500 – 520
Distance meter	1200 – 1600	1500 – 2000	1800 – 2200	2000 – 3000	2700 – 3700
Max. antal forh.	12	15	15	20	25
Max. antal spr.	13	16	18	25	30

U-klasser skal udskrives med minimumsfordringer. CCIP1\* se FEI regler

#### Alle andre klassetyper: U-Klasser

U-Klasser er træningsklasser.

U-Klasser kan udskrives i CNC80/CNCP70 eller lavere, og kaldes for UCNC80/UCNCP70 eller lavere.

I U-klasser er der ikke en placeringsrækkefølge, men der gives en sløjfe for et på forhånd givent opnået kriterium. For 4-års heste gælder det, at de først må deltage i U-klasser efter 1. august.



## VII. STÆVNEAFVIKLING

### 64. STÆVNER

Se også Fælles Bestemmelser

#### Mål og generelle principper for Military konkurrencer

Military består af følgende tre delprøver, hvor rytteren rider samme hest i alle tre prøver:

- Dressur
- Terrænridt
- Springning

#### CNC Military

De tre delprøver rides over 1, 2 eller 3 konkurrencedage.

Dressuren rides altid først og har til opgave at vise at hesten er løsgjort, lydige, rolig, positiv, opmærksom og i harmoni med sin rytter.

Terrænridt har til opgave at vise hestens hurtighed, udholdenhed, mod og springevner i terrænet.

Springprøven gennemføres som en hovedspringning

Ved konkurrencer hvor springprøven ligger efter terrænridtet, har springningen til formål at vise, at hesten efter terrænridtet har bevaret sin villighed, energi og lydighed til at springe. Springprøven skal udformes sådan, at den tilgodeser dette.

Ved konkurrencer, hvor springprøven ligger før terrænridtet, har springprøven et uddannende formål.

(Fordringerne til CNC4\* findes i FEI's reglement for tilsvarende CCI4\*).

### 65. DANSKE STÆVNER

Se også Fælles Bestemmelser

### 66. Indendørs militarystævner og konkurrencer skal godkendes af DRF. Indendørs militarystævner kan aldrig bruges som kvalifikation. PROCEDURE FOR GODKENDELSE AF STÆVNER

Se Fælles Bestemmelser

### 67. PROPOSITIONER

Se Fælles Bestemmelser

### 68. WILDCARDS

Se Fælles Bestemmelser

### 69. TILMELDINGER

Se Fælles Bestemmelser

### 70. RETTIDIG TILMELDINGSFRIST

Se Fælles Bestemmelser

### 71. TILMELDING EFTER RETTIDIG FRIST

Se Fælles Bestemmelser

## **72. ÆNDRING AF TILMELDING/ÆNDRING AF EFTERTILMELDING**

Se Fælles Bestemmelser

## **73. FRAMELDING**

Se Fælles Bestemmelser

## **74. TILBAGEBETALING AF INDSKUD/TILMELDINGSGEBYR**

Se Fælles Bestemmelser

## **75. STÆVNEARRANGØRENS OPKRÆVNING FOR VARER OG YDELSER, SOM IKKE AKTIVT ER BESTILT**

Se Fælles Bestemmelser

## **76. TIDSPLAN, STARTTIDER, STARTLISTER**

Se også Fælles Bestemmelser

### Tidsplan

Tidsplanen skal som minimum indeholde starttidspunktet for alle dressurklasser og tidspunktet for den officielle banepåvisning af terrænridtet, oplysning om hvordan rytteren får oplyst øvrige starttider samt starttidspunkt for hesteeftersynet.

### Starttider

Starttider skal i dressur og terrænridtet være angivet for de enkelte ekipager.

Tidsskema for dressur skal være opslået på stævnepladsen senest kl. 18.00 dagen før konkurrencen starter, samt være tilgængelig via Internet.

Tidsskema for terrænridtet, der viser start(- og måltider) baseret på idealtiden, skal være ophængt på stævnepladsen senest kl. 18.00 dagen før terrænridtet starter.

Intervaller mellem de startende skal, af hensyn til sikkerheden, i alle klasser minimum være 2 min.

Tidsskema for afvikling af springningen skal være ophængt på stævnepladsen senest kl. 18.00 dagen før springningen starter.

Ved CNC Military hvor springningen foregår umiddelbart efter dressuren skal ekipagen have meldt sig til springning senest 30 minutter efter start dressur.

Er tidsskemaerne offentliggjort, kan ændringer kun ske hvis TD eller OD skønner det er nødvendigt. I de tilfælde hvor der er nødvendigt at afbryde en konkurrence, skal alle ryttere informeres om afbrydelsen, samt i god tid orienteres om, hvornår konkurrencen genoptages.

### Startlister og startrækkefølge

Samme rytter må deltage med flere heste i samme klasse, såfremt arrangøren giver tilladelse.

Ingen hest må starte i mere end én klasse pr. stævne.

Startrækkefølgen er, som hovedregel, den samme i alle delprøver og bestemmes ved lodtrækning af arrangøren. Hvis springningen rides som sidste delprøve er det arrangørerne tilladt at lave startrækkefølgen i omvendt placeringsrækkefølge, efter terrænridtet, så den ekipage med højeste strafpoint starter først, den med næsthøjest nummer to osv.

Ved mesterskaber hvor terrænridtet rides som sidste delprøve, er omvendt placerings rækkefølge også tilladt.

Hvis start rækkefølge i omvendt placeringsrækkefølge anvendes, skal der tages hensyn til ryttere som starter flere heste i samme klasse.

Ryttere som deltager med mere end én hest i samme klasse, kan på anmeldelsen angive i hvilken rækkefølge hestene skal starte, startnummeret for disse ekipager bestemmes af arrangøren uden lodtrækning. Dette gælder ikke mesterskaber.

Ved mesterskaber trækker rytterne lod om start rækkefølgen. Dog skal der tages hensyn til ryttere som starter to heste.

#### Holdkonkurrencer

Ved holdkonkurrencer, hvor holdkonkurrencen indgår som en del af en individuel klasse, foretages lodtrækningen således: Først trækkes der lod om startorden for de individuelle ekipager i klassen, derefter trækkes der lod for hold, hvor 1. holds første ekipage starter først, 2. holds første ekipage starter som nummer to osv. Når alle holds første rytter har startet, er første holdafdeling afsluttet, når alle holds anden rytter har startet er anden holdafdeling afsluttet osv. De individuelle ryttere starter før, mellem og efter hver holdafdeling. Ryttere som starter mere end én hest i en sådan klasse, skal altid starte først på den hest som indgår i hold konkurrencen og som første rytter på sit hold.

Se også Fælles Bestemmelser.

### **77. OPDELING OG SAMMENLÆGNING AF KLASSER**

Klasser, hvortil der er tilmeldt flere ekipager end der i dressurprøven kan afvikles på 5 timer inkl. pauser, skal deles i to eller flere afdelinger. Opdelingen skal enten ske i henhold til de point som hestene har opnået ved anmeldelses fristens udløb, og da skal efteranmeldelser altid starte i den afdeling med højeste point, eller delingen skal ske ved at ryttere under 18/21/25 starter i en afdeling for sig selv.

For ponyer er det også tilladt at dele i kategorier.

### **78. START UDEN FOR KONKURRENCE**

Se Fælles Bestemmelser

### **79. VENTELISTE**

Se Fælles Bestemmelser

### **80. AFLYSNING OG ÆNDRING AF KLASSER OG STÆVNER**

Se Fælles Bestemmelser

### **81. AFVIKLING AF STÆVNER**

#### Hesteeftersyn

Hesteeftersyn skal finde sted ved alle stævner.

Ved stævner hvor prøve rækkefølgen er dressur, spring, terræn, skal hesteeftersynet finde sted, inden terrænridtet og kan enten:

1. Fortages af dressurdommeren under dressurprøven. Har dressurdommeren mistanke om at en hest er uegnet til at forsætte konkurrencen, skal hesten møde til hesteeftersyn for hånd, på hårdt underlag hos dyrlægen/D-official. (se efterfølgende tegning)
2. Foretages af dyrlægen/D-official for hånd, på hårdt underlag. (se efterfølgende tegning)

Ved stævner hvor prøve rækkefølgen er dressur, terræn, spring, skal hesteeftersynet finde sted inden terrænridtet og igen inden springningen:

1. Hesteeftersynet foretages:

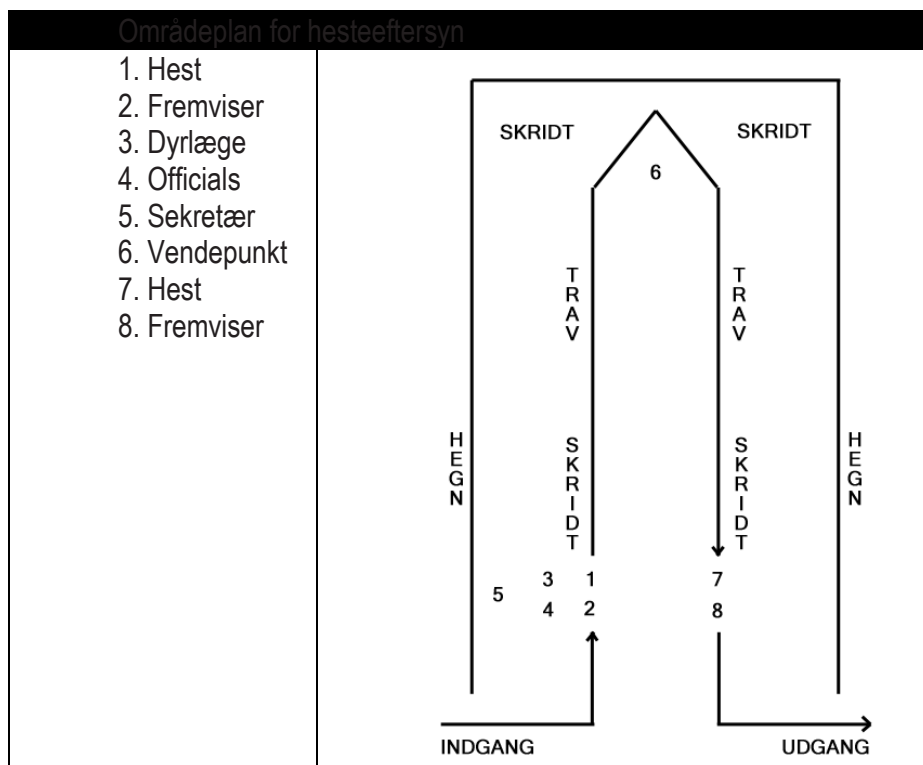
Enten af dressurdommeren under dressurprøven, har dressurdommeren mistanke om, at en hest er uegnet til at forsætte konkurrencen, skal hesten møde til hesteeftersyn for hånd, på hårdt underlag hos dyrlægen/D-official. (se efterfølgende tegning)

eller af dyrlægen/D-official for hånd, på hårdt underlag. (se efterfølgende tegning)

2. Hesteeftersyn inden springprøven foretages af Dyrlægen/D-official, hesten kan vises for hånd eller kan vises under rytter f.eks. på opvarmningsbanen.

Alle official, under stævnet, har ret/pligt til at sende en hest, som de ikke anset for egnet til at forsætte konkurrencen, til hesteeftersyn.

Det er dyrlægens/officials pligt at udelukke alle heste fra konkurrence som ikke findes egnede til at deltage, (f.eks. pga. halthed, sygdom eller manglende kondition) Der kan ikke gøres indsigelser eller nedlægges protest mod en afgørelse om uegnethed til start/videre forsættelse i konkurrencen.



### Opvarmningsbane

Træning og opvarmning må på stævnepladsen kun foregå på de af arrangøren anviste områder. Der skal være mindst 1 opvarmningsbane med tilstrækkelige faciliteter. På opvarmningsbanen skal der være mindst et højdespring (lodret) og et højde-/breddespring (oxer). Springretningen skal afmærkes med røde og hvide flager. Der må ikke anvendes andet end det materiale, stævnearrangøren har stillet til rådighed.

Vejledning til forhindringsmateriale på opvarmningsbanen kan findes på [rideforbund.dk](http://rideforbund.dk).

### Barring m.m.

Enhver form for barring eller forsøg herpå er forbudt. Ved barring forstås enhver form for springning af spring, der ikke er tilladt på opvarmningsbanen, hjælperes eller rytterens bevidste fremkaldelse af slag på hesten under springning, brug af fremmedlegemer, medikamenter el.lign. under bandager eller andet steds, med henblik på at hesten/ponyen ikke berører forhindringerne.

Rytteren skal behandle sin hest/pony på en sådan måde, at den ikke tager fysisk eller psykisk skade, og således at ryttere, tilskuere eller andre ikke med rimelighed tager anstød.

### Konkurrencebane

Før den officielle påvisning af terrænridtet kan det ikke påregnes at banen er korrekt afmærket.

Det er tilladt frit at bese terrænridtet til fods.

Det er ikke tilladt at opholde sig på terrænbane til hest, efter at denne er afmærket.

Springbanen skal, hvis springningen afvikles lige efter dressuren, være åben for ryttere til fods fra påvisningen af terrænridtet begynder og resten af konkurrencen.

Når springprøven afvikles sidst i konkurrencen, skal springbanen være åben for ryttere til fods minimum 10 min. før springprøven starter.

Det er kun tilladt at bese springbanen på andre tidspunkter, hvis TD giver tilladelse. Det er tilladt at opholde sig på dressurbanen, til fods eller til hest indtil arrangøren lukker dressurbane.

### Tidtagning

Eftersom tiden er af afgørende betydning for resultatet i konkurrencen, er det arrangørens ansvar, at der er et nøjagtigt og sikkert tidtagningssystem til rådighed under terrænridtet. I klasserne CNC90/CNCP80 og højere skal der bruges digitalt eller elektronisk tidstagning.

Tidtagning behøves ved start og mål af terrænridtet.

### Sikkerhedsplan

Det er arrangørens ansvar at udarbejde en sikkerhedsplan for stævnet. Dokumentet "krisemanagement" findes på rideforbund.dk

Som minimum skal nedenstående følges:

Ved stævner med CNC1\*/CNCP1\* og derover skal der under terrænridtet være en godkendt hesteambulance med fører og en dyrlæge til stede.

Ved stævner med CNC100/CNCP90 og lavere klasser skal en dyrlæge være informeret om stævnets afholdelse og være tilgængelig på tilkaldsvagt.

Ved CNC2\*/CNCP2\* og højere klasser skal der være en læge eller 2 reddere/samaritter/paramedicinere/sygeplejerske til stede under terrænridtet.

Ved alle stævner skal der være sundhedspersonale til stede under terrænridtet.

Ved alle stævner skal der udarbejdes en plan for afbrydelse og genoptagelse af terrænridtet.

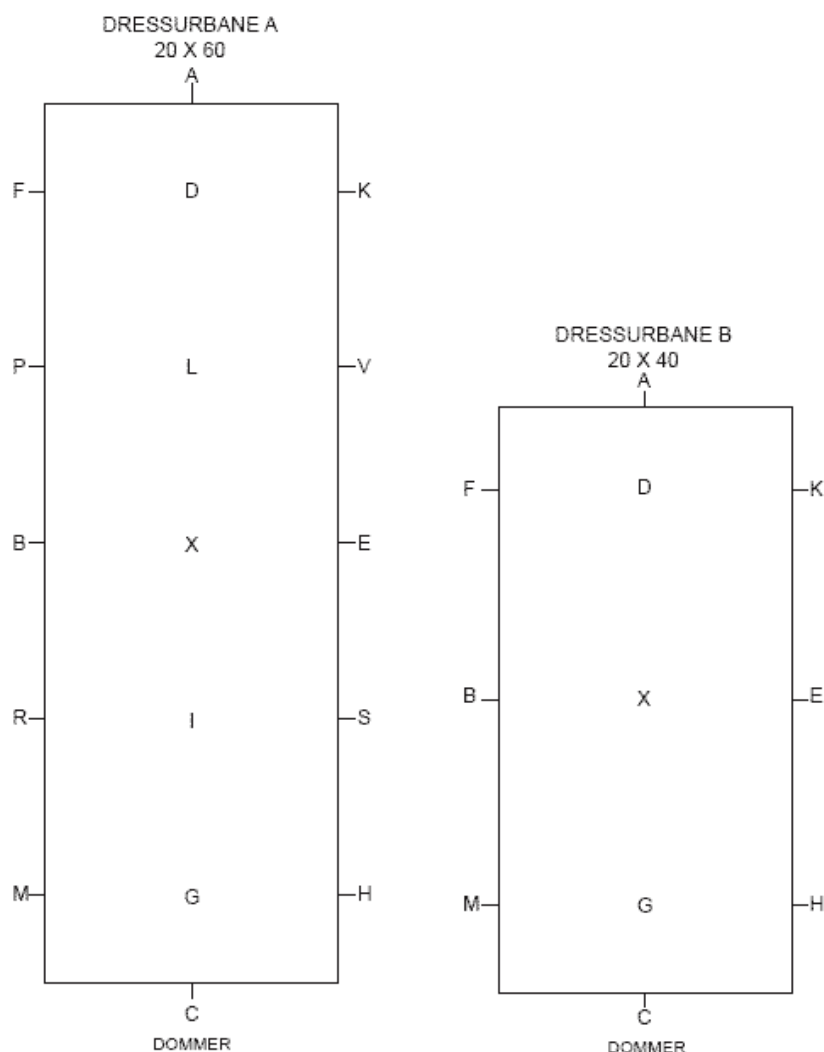
Ved alle stævner udpeger TD en rytterrepræsentant over 18 år, som skal hjælpe med at være bindeled mellem stævnets officials og de startende ryttere.

Ved alle stævner skal der være radio/walkie-talkie kontakt, således at alle forhindringer er dækket. Det anbefales, at der arbejdes med to separate walkie-talkie-net, hvor control er bindeledet mellem de to grupper:

1. Control – forhindringsdommere, start og mål
2. Control – officials, læge, dyrlæge, føreren af hesteambulance

Ved alle stævner skal der være controller funktion efter OD's anvisninger.

### Dressurbanen



Det er tilladt at have banen åben ved indridningen ved A, dog ikke ved mesterskaber.  
Midterlinien AC bør være markeret. Der skal være markeringer på hegnet ud for hvert bogstav.

### Bedømmelse og resultat

Dressurprøven rides altid først og har til formål at vise, at hesten er lydige, smidige, tillidsfulde og at der er en gensidig forståelse mellem hest og rytter.

For hver øvelse gives karakter fra 0-10 point. Der kan gives halve point. Disse sammenlægges med karaktererne for det samlede indtryk og fratrækkes evt. fejlridninger. Som fejlridning regnes:

Rytteren rider forkert i programmet

Rytteren rider med pisk uden for opvarmningen.

Rytteren kommer på dressurbanen med gamacher, bandager eller klokker.

Rytteren kommer på banen mere end 45 sek. efter der er givet startsignal.

Hver dommers resultat omregnes til procent afrundet til to decimaler (resultater på "x.xx5" og over rundes op, resultater under "x.xx5" rundes ned).

Alle dommers procenter sammenlægges og divideres med antallet af dommere.

Procentgennemsnittet beregnes med to decimal. Procentgennemsnittet trækkes fra 100 (resultater på "x.x5" og over rundes op, resultater under "x.x5" rundes ned) og udgør ekipagens strafpoint.

**Eksempel:**

Med 3 dommere. H C M  
 Maksimumpoint 240  
 Opnåede point 166 170 160  
 i procent 69,17 70,83 66,67  
 gennemsnitlig procent 68,89  
 ekvipagens resultat (100 - 68,89) = 31,11 strafpoint.

Med 1 dommer C  
 Maksimumpoint 230  
 Opnåede point 134 -2 (en fejlridning) = 132  
 i procent (132:230) x 100 = 57,39 %  
 Ekvipagens resultat (100 - 57,39) = 42,61 strafpoint.

Terrænriddet

Terrænriddet skal vise ekvipagens evne til hurtigt og fornuftigt at overvinde forhindringer, som er opbygget i terrænet. Formålet er at teste hestens udholdenhed, samt at træningen er rigtig planlagt og gennemført. Dette giver sig udtryk ved, at rytteren er i stand til at planlægge og gennemføre de forskellige etaper under hensyntagen til tempo, kapacitet og hestens kondition i forhold til etapernes og forhindringernes sværhedsgrad. Terrænriddet skal være uddannende, sådan at hestens teknik, mod og springformåen over forskellige typer af terræforhindringer belønnes.

Påvisning af terrænriddet

Terrænbanen vises for alle ryttere ved den officielle banepåvisning i god tid før terrænriddet. Alle forhindringer skal ved påvisningen være korrekt afmærkede med flager, nr., ledemærker samt start og mål skilte.

Efter den officielle banepåvisning må der ikke ændres på terrænriddet, medmindre ydre omstændigheder f.eks. vejret, gør forhindringer eller dele af banen farlige at gennemride. Ændringer foretages af TBB i samråd med TD/OD.

Der skal uddeles baneskitser til alle deltagere.

På baneskitsen skal følgende være anført:

- Start og mål for terrænriddet.
- Forhindringer og tvangsporte på terrænriddet.
- Terrænriddets længde.
- Idealtid, maksimumtid, tempo og evt. minimumstid for terrænriddet.

Terrænriddet må ikke påvises før den er godkendt af TD/OD.

TerrænriddetRidning mellem start og mål

Mellem start og næstsidste forhindring bestemmer rytteren selv gangart og tempo. Det er tilladt at gå eller løbe ved siden af hesten dog skal rytteren sidde på hesten igennem start, over alle forhindringer og gennem alle passager af tvangsporte. Overtrædelse medfører diskvalifikation. Fra næstsidste forhindring til mål gives fejl som ved ulydighed, hvis rytteren krydser sit eget spor. Fra sidste forhindring til mål, giver fejl som ved ulydighed, hvis rytteren stopper eller skridter.

Tilladt hjælp

Det er tilladt en hjælper at trække og holde hesten i startboksen.

Det er tilladt forhindringsdommeren at oplyse rytteren om, hvorvidt han har sprunget forhindringen korrekt.

#### Forbudt hjælp

Al udefrakommende hjælp, andet end nævnt ovenfor, som tilsigter at hjælpe ekipagen med at gennemføre terrænriddet er forbudt, hvad enten rytteren opfordrer til hjælpen eller ej.

Følgende medfører altid diskvalifikation:

- At rytteren bevidst udnytter foran ridende ekipage som træk hjælp.
- At en hjælper følger, ledsager eller trækker ekipagen under nogen del af konkurrencen.
- At placere hjælpere på banen til at angive rideretningen, eller til at drive på hesten ved forhindringerne.
- At ændre på banen ved at flytte flager, ledeflager, pile, skilte, afspærringer, træer, grene, tråd eller hegn, både midlertidige og permanente.
- At ride med mobiltelefon og/eller radiomodtager.

Alle andre tilfælde af hjælp vil blive bedømt efter TD/OD's skøn.

#### Markering af terrænriddet

Til den officielle banepåvisning skal alle nedenstående afmærkninger være på plads.

#### Start og mål, forhindringsafmærkning, tvangsporte, etc.

Start, mål, porte og forhindringernes afgrænsning afmærkes med røde og hvide flager, rød flage placeret til højre og hvid flage til venstre. Afmærkningerne skal placeres sådan, at ekipagen passerer imellem flagerne og være synlige for rytteren i tilridningen. Flagerne placeres i en højde af ca. 1,80 m over jorden. Forhindringsnummeret placeres ens på alle forhindringer under enten den hvide flage eller den røde flage. Start og mål skal afmærkes tydeligt.

#### Retningsafmærkninger

Anvendes for at rytteren lettere kan finde vej i terrænet. Retningsafmærkningen skal have samme farve som klassens indikator, se nedenfor.

#### Klasseindikator

Anvendes for at synliggøre hvilken klasse forhindringen hører til i når flere klasser afvikles over samme eller nærliggende forhindringer.

Følgende farveindikatorer bør anvendes:

Klasser	Farve
CNC3*	Sort
CNC2*	Blå
CNC1*	Grøn
CNC100	Gul
CNC90	Orange
CNC80	Hvid
CNCP2*	Grå
CNCP1*	Gul
CNCP90	Orange
CNCP80	Hvid
CNCP70	Lyserød



Hvor terrænridtet for pony og hest i det væsentlige er samme bane, skal de afvigelser som forekommer være markeret på en sådan måde at ingen tvivl er mulig. F.eks. med et H på den forhindring som hører til hestebanen, og et P på den forhindring som hører til ponybanen. Er pony og heste banen væsentlig forskellige bør der anvendes forskellige klasse indikatorer. Alle forhindringer, tvangs porte, kilometermarkeringer og retningsafmærkninger skal have den til klassen hørende farveindikator.

#### Minut/halvvejs markering

Der er tilladt i alle klasser, som en hjælp til rytterne, at opsætte minut eller halvvejs markering på terrænridtet. Markeringerne skal være opsat på banen, så de enten viser hvor ekipagen optimalt skal befinde sig for hvert minut, eller hvor ekipagen skal befinde sig, når halvdelen af idealtiden er brugt.

#### Nummerering af forhindringer og tvangsporte

Alle forhindringer og tvangsporte skal nummereres i den rækkefølge, de skal passeres. Forhindringer nummereres 1, 2, 3 osv. tvangsporte med port 1, port 2, osv.

Hvor en forhindring består af flere spring, skal første spring markeres med forhindringens nummer og bogstav, efterfølgende spring med det bogstav som markerer i hvilken rækkefølge springene skal overvindes (a b c osv.).

#### Forhindringer med alternativ

Ved forhindringer med selvstændig alternativ forhindring, skal de alternative forhindringer være markeret ens med samme indikator, nummer, evt. bogstav samt røde og hvide flager.

Begge forhindringers numre og/eller flager markeres med en sort streg.

#### Opbygning af forhindringer

Forhindringerne skal være faste og syne solide og robuste, med tydelig markeret afsætspunkt. FEI godkendte sikkerhedssystemer må benyttes.

#### Placering og udseende

Forhindringerne skal være indbydende og placeret naturligt i terrænet. Det må ikke være muligt for ekipagen at passere under forhindringen. Forhindringerne må ikke kræve akrobatiske færdigheder af hesten eller bygges, så de medfører ubehagelige eller unfair overraskelser for ekipagen.

#### Konstruktion

Forhindringerne skal være konstrueret, således at de bibeholder deres udseende, sværhedsgrad og karakter under hele konkurrencen. Forhindringer hvor der foreligger en risiko for at hesten, ved et mislykket spring, kan sidde fast, skal konstrueres således, at de let kan skilles ad og genopbygges med helt samme udseende.

#### Højde og bredde

Forhindringens højde og bredde er vigtig for klassens sværhedsgrad. Højden måles ved hestens naturlige afsætspunkt til øverste faste del af forhindringen. Bredden måles fra forreste til bagerste kant.

#### Nedspring

Ved nedspring måles "den dybe landing" fra forhindringens højeste punkt til det punkt, hvor hesten naturligt lander.

Ingen dele af forhindringerne må overskride de i tabel 3.1 fastsatte maksimumsmål. Der må maksimalt være 2 nedspring med dyb landing i max.

### Forhindringer uden højde

Forhindringer uden højde, såsom tørgrav, vandgrav, grøft og lign. kan på forkanten have en bom eller hæk med max højde for hest på 50cm og for ponyer på 35cm. Forkanten skal måles med i forhindringens bredde.

### Forhindringer med gennemslag

Forhindringer med en "blød" overkant, hæk, ris og o. lign. måles både ved den faste del af forhindringen og den "bløde" del, max. målene er angivet i tabel 3.1. Den "bløde" gennemslagsdel skal være af en sådan beskaffenhed, at hesten kan glide igennem den. Forhindringer hvor gennemslaget er så løst, at det er muligt at se igennem det, kaldes Bullfinch.

Ved Bullfinch gælder max. målene for gennemslaget i tabel 3.1 ikke. Bullfinch må ikke forekomme i pony klasser.

### Kombinationer

En kombination er en forhindring, som består af flere dele såsom banket, trapper o. lign. eller består af flere spring placeret tæt på hinanden med henblik på, at de skal overvindes og bedømmes som en helhed. Hvor flere spring er placeret så tæt på hinanden, at det i tilfælde af refusering eller udbrydning på et af springene, vil være svært at ride til springet igen uden at springe den eller de foranstående spring, skal dette betragtes som en kombination og afmærkes som sådan.

### Forhindringer med alternativer

Alternative forhindringer, er forhindringer med samme nummer og/eller bogstav, placeret et stykke fra hinanden, hvor kun det ene alternativ skal passeres. Hvis forhindringerne er af forskellig sværhedsgrad, skal den med den letteste sværhedsgrad have den længste ridevej.

### Sidste forhindring

Den sidste forhindring på terrænbanen må ikke ligge mindre end 30 m og mere end 75 m fra mål linien.

### Vandforhindringer

Ved alle passager igennem vand skal bunden være ensartet fast, plan og vanddybden må ikke overstige 35cm. Hvor ekipagen skal passere gennem vand, skal længden på vandspejlet være min 6 meter. Hvis udridning af vand sker direkte på forhindring skal vandspejlet være min 9 meter.

### Forhindring med overligger

Ved forhindringer hvor der er en fast del, som ekipagen skal passere under, skal afstanden fra jorden til den faste del af overliggeren være minimum 3.40 m.

### Start og startboks

Startlinien for alle etaper skal være markeret med rød og hvid flage, samt etapens bogstav. Der skal til terrænridtet være opsat en startboks på min. 5 x 5 meter, den skal være åben i startretningen og have minimum en åbning i siden. Startboksen skal være bygget solidt, ikke af reb eller plastikstrimmel. Hesten må frit bevæge sig ind og ud af startboksen, indtil startsignal gives. Det er tilladt en hjælper at trække hesten ind i startboksen og holde den indtil startsignal gives. Rytteren skal være til hest når startlinien passeres i korrekt rideretning efter at der er givet startsignal.

### Startprocedure

Det er rytterens ansvar at møde til start til det fastsatte tidspunkt.

Den ansvarlige for starten begynder nedtællingen med at meddele, når der er 1 min. til startsignal gives, derefter meddeles 30 sek., 15 sek., 10 sek., 5, 4, 3, 2, 1 og rid. Ekipagen behøver ikke starte

fra stilstand, men må heller ikke have fordel af flyvende start.

### Tyvstart

Hvis ekvipagen forlader startboksen i korrekt rideretning før der er givet tilladelse og begynder tilridningen til første forhindring betragtes det som tyvstart. Tiden starter i det øjeblik hestens bringe passerer startlinien og der idømmes 2 strafpoint.

### Ankomst til start

Kommer en ekvipages for sent til start på terrænridtet kan den startansvarlige give starttilladelse, hvis ekvipagen ikke er til gene for andre ekvipager. Tiden tages som om ekvipagen er startet til det oprindelige fastsatte tidspunkt.

### Tidsudmåling, idealtid, maksimumtid, minimumtid

#### Tidtagning

Tiden starter i det øjeblik den ansvarlige for starten siger RID og stoppes når hestens bringe passerer mållinien. Tiden noteres i hele sekunder og et påbegyndt sekund oprundes. F.eks. måltiden er 248,2 sekunder, tiden noteres til 249 sek.

#### Godtgørelse af tid

Hvis ekvipagen bliver tilbageholdt af en official under terrænridtet vil den tid ekvipagen bliver tilbageholdt blive godtgjort ekvipagen.

#### Idealtid

For terrænridtet fastsættes en idealtid. Den opmålte distance gennemredet i det fastsatte tempo giver idealtiden. Eks. banelængden er opmålt til 2210 m og tempoet er fastsat til 520 m/min giver en idealtid på 4 min 15 sek. Overskrider ekvipagen idealtiden, medfører det strafpoint.

#### Maksimumtid

For terrænridtet fastsættes en maksimumtid som er det dobbelte af den fastsatte idealtid. Overskridelse af maksimumtiden medfører at ekvipagen udgår.

#### Tidsfejl

Overskridelse af idealtiden på terrænridtet medfører 0,4 strafpoint pr. påbegyndt sekund.  
Overskridelse af maksimumtiden på terrænridtet medfører at ekvipagen udgår.  
Rider man mere end 30 sek. under idealtiden, straffes det med 0,4 strafpoint pr. påbegyndt sekund.

#### Regler for overvindelse af forhindringer

Alle forhindringer skal passeres med rød flage på højre side og hvid flage på venstre side.  
Fejl på forhindringerne kan kun idømmes fra det tidspunkt, ekvipagen har påbegyndt sin tilridning til forhindringen, og til ekvipagen igen har opnået fuld balance efter forhindringen.

#### Ulydighed

Ulydighed kan forekomme som: refusering, udbrydning eller volte. Første ulydighed på en forhindring straffes med 20 strafpoint, anden ulydighed på samme forhindring med 40 strafpoint og tredje ulydighed på samme forhindring medfører at ekvipagen udgår. Ved i alt, tre (a-b klasser) eller fire (c-d-e klasser) ulydigheder på terrænridtet udgår ekvipagen.

#### Refusering

Ekvipagen har refuseret, når den er standset foran forhindringen eller dele af forhindringen, (F.eks. B springet i en forhindring som består af to eller flere spring), således at det kræver en ny tilridning at

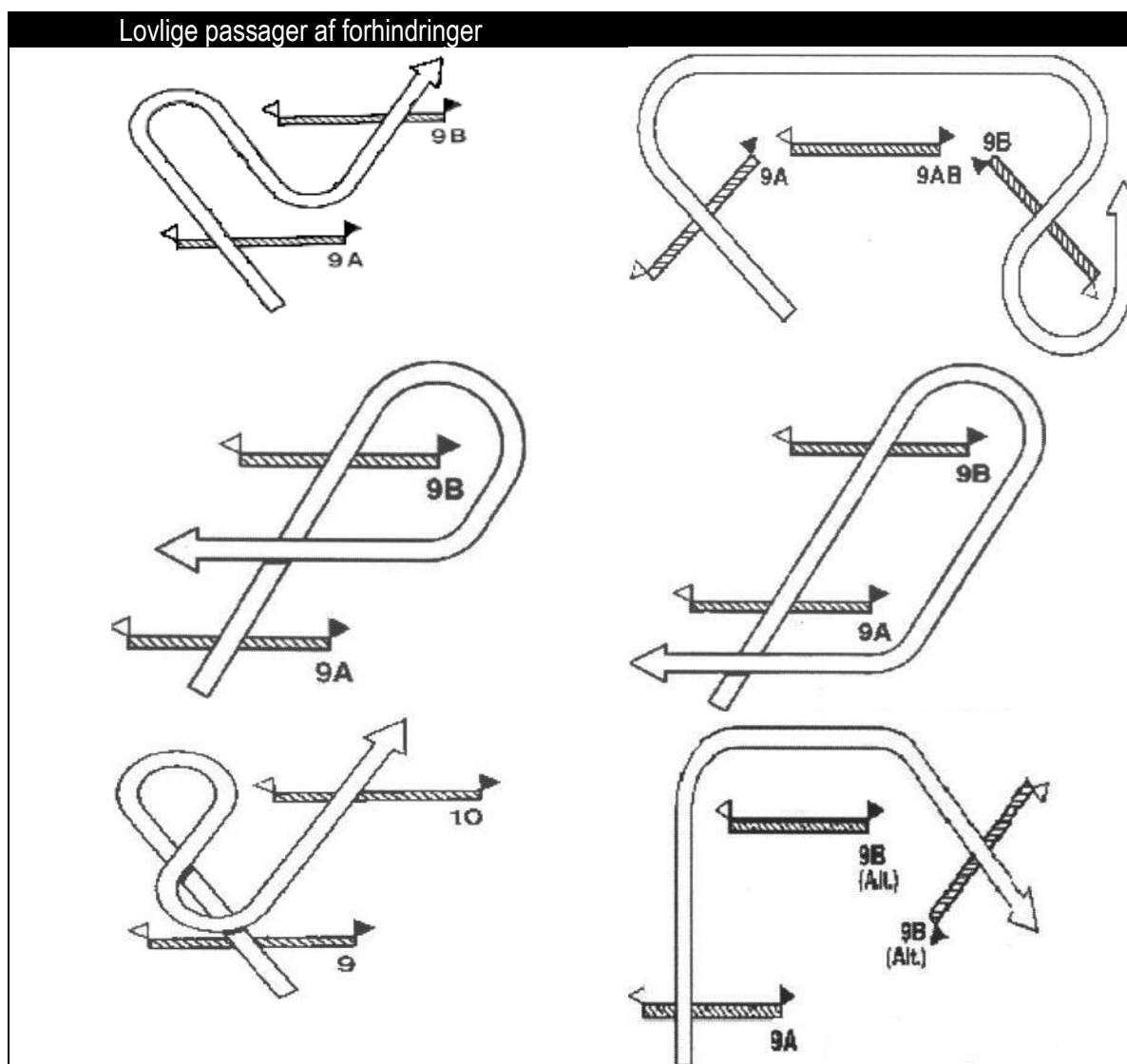
overvinde forhindringen. At springe fra stilstand, på en højde eller en højde/bredde forhindring, straffes som farlig ridning. Ved forhindringer uden højde (f.eks. vandgrav, nedspring og tørgrav), idømmes der kun fejl, hvis hesten træder tilbage.

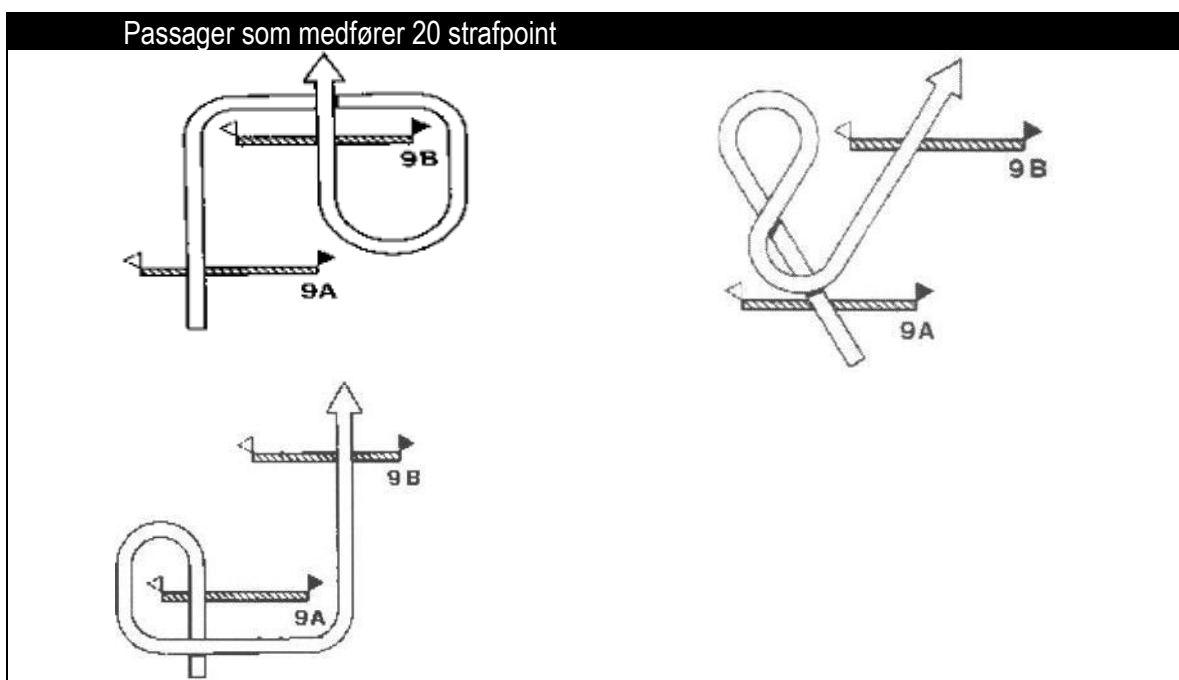
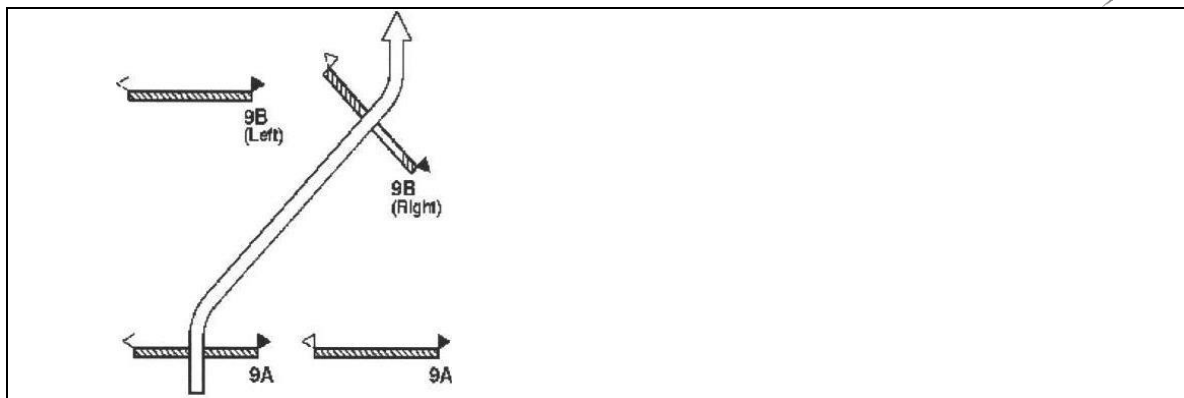
### Udbrydning

Ekvipagen har foretaget en udbrydning, hvis den efter at den er påbegyndt tilridningen til forhindringen passerer forbi forhindringen, således at en ny tilridning er nødvendig. Hvis ekipagen ikke har påbegyndt sin tilridning til forhindringen, er det tilladt at passere forhindringen for at vende tilbage og springe forhindringen.

### Volte

Ekvipagen har foretaget en volte, hvis den krydser sit eget spor efter at tilridningen til forhindringen eller dele af forhindringen er påbegyndt. Volte mellem eller rundt om dele af forhindringen (f.eks. 9a og 9b) straffes altid. Flere volter, uden fornyet tilridning, straffes kun som en volte.





### Kombinationer

Ekvipagen udgår ved mere end to ulydigheder på forhindringen. Får ekipagen fejl på en del af en forhindring er der tilladt at genspringe allerede overvundne spring. F.eks. ekipagen får stop på spring C, og genspringer spring B eller både A og B, for at overvinde spring C. Er det nødvendigt for at komme til at genspringe en tidligere del af en forhindring at springe et allerede overvundet spring i den forkerte retning er dette tilladt.

### Hest som sidder fast i forhindring

Kommer en hest til at sidde fast i en forhindring, sådan at den ikke kan komme fri ved egen hjælp, udgår ekipagen.

### Øvrige regler for gennemridningen af terrænbanen

#### Linjeføring

Ved korrekt linjeføring forstås:

- at alle forhindringer springes i den rækkefølge de er nummereret, 1,2,3 osv.
- at kombinationer springes i den rækkefølge de er markeret. a, b osv.

- at alle tvangsporte passerer i den rækkefølge de er nummereret og i den retning de er flaget, rød flage på højre side og hvid flage på venstre.  
Overtrædelse betragtes som fejl bane og medfører at ekipagen udgår.

#### Flager som vælter

Hvis flagen vælter eller knækker i forbindelse med at ekipagen springer forhindringen, skal der ske en vurdering af om hestens skulder har passeret indenfor flagerne. Er hestens skuldre ikke inden for flagerne ved passage af forhindringen, regnes det for en udbrydning og ekipagen skal igen forsøge at passere forhindringen korrekt inden for flagerne. Ekipagen må efter at have væltet eller knækket en flage, modtage oplysning fra forhindringsdommeren om, hvorvidt forhindringen er passeret fejlfrit.

#### Overhaling

Ekipager som er ved at blive indhentet af en senere startende ekipage, skal give plads til overhaling. Forsætlig overtrædelse af dette medfører diskvalifikation.  
Sker det at en ekipage bliver indhentet i forbindelse med en forhindring, vil forhindringsdommeren tilbageholde ekipagen og lade den bagfra kommende ekipage springe først. Den tilbageholdte ekipage vil få godtgørelse af den tid, som ekipagen er blevet tilbageholdt.

#### Afbrydelse af konkurrencen

Ved afbrydelse af konkurrencen vil ekipagen blive stoppet af en official, Standser ekipagen ikke bliver den diskvalificeret. Ekipagen skal, når konkurrencen kan genoptages, have tid til igen at gøre sig klar til at genoptage ridtet. Den tid som ekipagen har været tilbageholdt vil blive godtgjort.

#### Farlig ridning

Alle ryttere som tilsidesætter sikkerheden for sig selv, sin hest eller andre, anses for at optræde farligt og straffes med 25 strafpoint første gang det konstateres og diskvalifikation, hvis det gentager sig. Overtrædelsen kan dog være så grov, at det medfører diskvalifikation allerede første gang. Det er kun TD og OD som kan dømme for farlig ridning.

#### Misbrug af hest

Overdreven brug af pisk og/eller sporer, umådeholden fremaddrift på træt hest, ridning på halt hest, ridning på udmattet hest o. lign. betragtes som misbrug af hest og medfører diskvalifikation. Se også Fælles Bestemmelser.

#### Styrt

Ved styrt forstås at hestens skulder og hofte i samme side berører jorden eller forhindring og jorden samtidig. Ved styrt udgår ekipagen og skal trække eller skridte hjem.  
Ved styrt skal rytteren tilses af minimum en førstehjælpsuddannet person.  
Ved styrt på opvarmningsbanen skal rytteren tilses af sundhedspersonen inden start.

#### Fald

Ved fald forstås at hesten er ophørt med at bære rytteren eller at rytteren bruger anden form for understøttelse (forhindringen, træer, hegn e. lign) end hesten for at holde sig i sadlen. Under fald hører ikke at rytteren frivilligt er steget af hesten for at tilse denne for skader eller rette på udstyr. Ved fald udgår ekipagen og skal trække eller skridte hjem.  
Ved fald skal rytteren tilses af minimum en førstehjælpsuddannet person.  
Ved fald på opvarmningsbanen skal rytteren tilses af sundhedspersonen inden start.

Diskvalificerede og udgåede ekvipager

Er en ekvipage udgået eller blevet diskvalificeret, må den ikke fortsætte, men skal forlade banen i skridt, overtrædelse kan medføre bøde. Ryttere der udgår på springbanen ved fejl bane må starte i terrænet uden for konkurrencen i klasserne til og med CNCP80 og CNC90

Oversigt over strafpoint på terrænriddet**STRAFPOINT VED FORHINDRINGERNE**

<u>Sværhedsgrad</u> <u>2-7</u>	Ulydighed 1. gang	20 strafpoint
	Ulydighed 2. gang ved samme forhindring	40 strafpoint
	Ulydighed 3. Gang i alt	udgår
<u>Sværhedsgrad</u> <u>0-1</u>	Ulydighed 1. gang	20 strafpoint
	Ulydighed 2. gang ved samme forhindring	40 strafpoint
	Ulydighed 3. gang ved samme forhindring	udgår
	Ulydighed 4. gang i alt	Udgår
<u>Sværhedsgrad</u> <u>0-7</u>	Hest sidder fast i forhindring	Udgår
	Farlig ridning	25 strafpoint
	Grov eller gentagen farlig ridning	Diskvalifikation
	Brydning af FEI-standard godkendte sikkerhedsanordninger	11 strafpoint

**STRAFPOINT VED OVERSKRIDELSE AF IDEALTIDEN**

Terrænriddet pr. påbegyndt sek.	0,4 strafpoint
Overskridelse af maksimumtiden	Udgår
Rider man mere end 30 sekunder under idealtiden	0,4 strafpoint pr. påbegyndt sekund.
Strafpoint ved tyvstart i terrænriddet	2 strafpoint
Strafpoint for krydsning af eget spor mellem næstsidste forhindring og mål	20 straf
strafpoint for at standse eller skridte mellem sidste forhindring og mål	20 straf

**Andre årsager til at ekvipagen udgår eller diskvalificeres:**

- Ureglementeret påklædning
- Ureglementeret optømning og/eller opsadling
- Ulovlig træning el. opvarmning
- Ulovligt ophold på konkurrencebanen
- Passage af forhindring til fods
- Ulovlig ændring af terrænbane

- Forbudt hjælp
- Fejl bane
- Forsætlig hindring af overhaling
- Unklade at standse ved signal
- Fald
- Styrt

### Springning

Springprøven gennemføres som en hovedspringning.

Ved konkurrencer hvor springprøven ligger efter terrænridtet, har springningen til formål at vise, at hesten efter terrænridtet har bevaret sin villighed, energi og lydighed til at springe. Springprøven skal udformes sådan, at den tilgodeser dette.

Ved konkurrencer hvor springprøven ligger før terrænridtet har springprøven et uddannende formål.

### Forhindringstyper

For at prøvernes indbyrdes relative indflydelse skal bibeholdes, skal springbanens sværhedsgrad stå i forhold til terrænridtets sværhedsgrad, indenfor de givne fordringer.

Forhindringerne skal være af samme type som anvendes ved springkonkurrencer.

Vandforhindringer uden overbygning er ikke tilladt.

Lukkede kombinationer er ikke tilladt.

### Strafpoint ved springningen

Strafpoint ved forhindringerne	
Nedslag	4 strafpoint
Mere end 16 fejl på forhindringerne	Udgår (gælder kun hvis springningen er før terrænet)
1.Ulydighed	4 strafpoint
2.Ulydighed ved sv.grad 0-1	8 strafpoint
2.Ulydighed ved sv.grad 2-7	Udgår
3.Ulydighed ved sv.grad 0-1	Udgår
Fald	Udgår
Styrt	Udgår
Tidsfejl	
Overskridelse af fejlfri tid	0,4 strafpoint pr. påbegyndt sekund
Øvrige fejl	
Forbudt hjælp	Diskvalifikation

### Påvisning af banen og baneskitser

Banen skal være åben så rytterne kan bese den til fods senest ti minutter før springprøvens start.

Baneskitserne skal være tilgængelige senest 60 minutter før springbanen bliver åbnet for ryttere til fods eller hvis springprøven afvikles umiddelbart efter dressurprøven, skal baneskitserne være tilgængelige ved påvisning af terrænbanen.

Når springningen foregår umiddelbart efter dressuren, er det tilladt at bese banen mens konkurrencen er i gang, hvis dette sker uden at forstyrre startende ekvipager.



Når springningen foregår umiddelbart efter dressuren, skal ekipagen have meldt til springning senest 30 minutter efter start på dressur.

### Terrænspringning

Terrænridtet kan afholdes som selvstændig konkurrence og kaldes så terrænspring (+ højde) og om det er for pony eller hest (eks.terrænspring P80).

Terrænspringning kan afvikles og bedømmes som terrænridtet ved CNC Military eller afvikles som terrænridt med hensyn til fejl på forhindringer, men ellers udskrevet med "konkret ridetid".

Afvikles terrænspringningen som terrænridt er bedømmelsen:

Den ekipage placeres bedst, som sammenlagt har færrest fejl på forhindringer og tid. Ved lige antal fejl placeres den ekipage

bedst som har færrest fejl på forhindringerne, er de stadig ligeplacerede, placeres den ekipage bedst som er tættest på idialtiden, har ekipagerne samme ridetid er de ligeplacerede.

Afvikles terrænspringningen med "konkret ridetid" er bedømmelsen:

Der gives 0,4 fejl på tid for hvert påbegyndt sek. som ekipagen over- eller underskider den konkrete ridetid.

Den ekipage placeres bedst, som sammenlagt har færrest fejl på forhindringer og tid. Ved lige antal fejl placeres den ekipage

bedst som har færrest fejl på forhindringerne, er de stadig ligeplacerede, placeres den ekipage bedst som er tættest på Konkrettiden, uden at denne er overskredet, har ekipagerne samme ridetid er de ligeplacerede.

### ½ Military Dressur/Terræn

Kombinationskonkurrencer som består af dressur og terrænspringning benævnes ½ Military dressur/terræn.

**Afvikling:** Dressuren afvikles altid først og efter almindelige regler for dressur.

Terrænspringningen kan tidligst begynde 30 min. efter ekipagens dressurstart.

**Resultatet:** Vinderen af dressuren tildeles det antal point som der er ekipager i klassen, nummer 2 to point mindre, nummer 3 fire point mindre osv. Alle som gennemfører dressuren skal dog mindst have ét point.

F.eks. ved 15 startende ekipager tildeles vinderen 15 point, nr. 2 13 point, nr. 3 11 point, nr. 4 9 point osv. Nr. 8-15 tildeles hver 1 point hvis de har gennemført dressuren.

Vinderen af terrænspringningen tildeles det antal point som der er ekipager i klassen gange 2, nummer to 2 point mindre, nummer 3 fire point mindre osv. Kun ekipager som gennemfører terrænspringningen kan få point.

F.eks. ved 15 startende ekipager tildeles vinderen 30 point, nr. 2 28 point, nr. 3 26 point, nr. 4 24 point osv.

Vinder af ½ Military dressur/terræn er den ekipage som sammenlagt er tildelt flest point, nummer 2 er den med næst flest point osv. Har to eller flere ekipager samme antal point er de lige placerede.

### ½ Military Spring/Terræn

Kombinationskonkurrencer som består af springning og terrænspringning benævnes ½ Military spring/terræn.

**Afvikling:** Springningen afvikles altid først og efter almindelige regler for springning.

½ military springning afvikles som stilspringning. Der afvikles en hovedspringning, hvor der gives stilkarakterer for følgende:

- Opstilling
- Tilridning til forhindringerne, tempo og ridevej.
- Helhedsindtryk af ekipagen – herunder indgår harmoni og indvirkning hest/pony, og ekipagen skal være reglementeret påklædt, hesten/ponyen velsoigneret og konkurrenceklar.

Dommeren giver en fælles karakter med én decimal og med 0,1 interval.

Der anvendes følgende karakterskala:

10 fremragende

9 særdeles godt

8 godt

7 ret godt

6 tilfredsstillende

5 godkendt

4-1 mindre godt

Der registreres derudover fejl/strafpoint og tid som beskrevet i punktet "Fradrag".

Ekipagens slutpoint findes ved at omregne til den samlede strafpoint fra den opnåede stilkarakter til procent ( $7,5 \times 10 = 75\%$ ).

Procenten trækkes fra 100 og udgør hermed ekipagens strafpoint. resultat på  $x \times 5$  og over rundes op, resultater under  $x \times 5$  rundes ned) og udgør ekipagens strafpoint.

F.eks.  $7,5 \times 10 = 75\%$

$(100 - 75) = 25$  straf)

Man kan ikke registreres som udgået. Placeringsrækkefølgen bestemmes af antal strafpoint.

Klassen dømmes af en springdommer samt en stilspringdommer.

Terrænspringningen kan tidligst begynde 30 min. efter ekipagens springstart, og terrænriddet rides efter normale regler for terræn.

**Placeringer:** Den ekipage med lavest strafpoint placeres bedst. Ved ligeplacerede, placeres den ekipage bedst som har færrest fejl på forhindringerne. Er de stadig ligeplacerede, placeres den ekipage bedst som er tættest på idealtiden, uden denne er overskredet. Har ekipagerne samme ridetid er de ligeplacerede.

#### Stilterrænspring

Stilterrænspring afvikles som terrænridd, enten som selvstændig konkurrence eller som en del af CNC Military. Dømmes af en af DRF's godkendte stildommere.

Der gives stilkarakterer fra 1-10 for:

- Tilridning til forhindringer, tempo og ridevej
- Opstilling
- Rytterens harmoni og indvirkning på ponyen

Stilkarakter	Kommentar
1-4	Mindre godt
5	Godkendt
6	Tilfredsstillende
7	Ret godt
8	Godt
9	Særdeles godt
10	Fremragende

Fradrag:

<b>Fradrag</b>	<b>Kommentar</b>
0,5	1. ulydighed
1,0	2. ulydighed
2,0	2. ulydighed på samme forhindring, fald/styrt eller 3. ulydighed udgår rytteren
0,1	Tyvstart
1,0	Farlig ridning, etc.

Den ekipage med højeste karakter er vinder osv.

81.1. Stævnepladsen

Ved stævnepladsen forstås den matrikel eller det område, hvorpå stævnet foregår, eller aktiviteten afvikles.

81.2. Brand- og flugtveje, brandsikkerhed

Det er stævnearrangørernes forpligtelse at overholde brandmyndighedernes regulativer for hjemkommunen på stævnepladsen.

81.3. Opvarmningsbanen

Se disciplin afsnit

81.4. Konkurrencebanen

Se disciplin afsnit.

**82. PRÆMIERING**

Se også Fælles Bestemmelser.

En rytter er startet konkurrencen, når rytteren er påbegyndt dressurprøven eller har præsenteret hesten til hesteeftersyn

## VIII. RESULTATER

### 83. RESULTATREGISTRERING

#### Resultat af den samlede konkurrence

I hver delprøve tildeles strafpoint, som sammenlægges og giver ekipagens totale resultat. Ekipager som er diskvalificeret/udgået i en delprøve er diskvalificeret/udgået fra hele konkurrencen.

#### Individuel konkurrence

Den ekipage som har opnået færrest strafpoint er vinder, den med næst færrest strafpoint er nummer to, osv.

Hvis resultatet er ens for to eller flere ekipager, afgøres placeringsrækkefølgen af følgende faktorer i nævnte rækkefølge:

1. Færrest strafpoint i terrænridtet.
2. Nærmest idealtiden i terrænridtet.
3. Færrest strafpoint i dressur.
4. Færrest strafpoint og hurtigst tid i springning.

Er resultatet stadig ens er ekipagerne ligeplacerede.

I klasser som er udskrevet som U-klasser, er alle ekipager, som har opnået 50 % eller derover i dressuren, 0 fejl i springningen og 0 fejl i terrænet, ligeplacerede og opnår point som 5. placering i sværhedsgraden.

#### Holdkonkurrence

Et hold består af 3 forskellige ryttere på 3 forskellige heste, eller 4 forskellige ryttere på 4 forskellige heste.

Resultatet for de 3 bedst placerede ekipager på holdet sammenlægges og udgør holdets strafpoint. Vinder er det hold, som sammenlagt har opnået færrest strafpoint. Nummer to er det hold, som har opnået næst færrest strafpoint osv.

Hvis totalresultatet er ens for to eller flere hold, afgøres placerings-rækkefølgen af hvilket hold som har det bedste resultat på holdets tredje bedste ekipage. Er resultatet stadig ens, er holdene ligeplacerede.

Gennemfører en holdekipage ikke holdkonkurrencen, tildeles ekipagen 999 strafpoint.

### 84. RESULTATTILFØRSEL/IMPORT

Se Fælles Bestemmelser

### 85. KATEGORISERING

Se pkt. 58

### 86. RANGLISTEPOINT

Se Fælles Bestemmelser

## **IX. MESTERSKABER, TURNINGER OG CHAMPIONATER**

### **87. MESTERSKABSTYPER**

Se Fælles Bestemmelser

### **88. PRÆMIEFORDELING VED DM OG DRF-MESTERSKABER**

Se Fælles Bestemmelser

### **89. DANMARKSMESTERSKABER OG DRF-MESTERSKABER**

#### **Danmarksmesterskab i Military for seniorer**

##### Kvalificerede og afvikling

Mesterskabet afvikles i klasse CNC3\* eller CCI3\*S/L

Afholdes mesterskabet i CCI3\* er FEI's kvalifikationsregler gældende.

Afholdes mesterskabet i CNC3\* skal hest og rytter være kvalificeret til CNC3\* som ekvipage.

Kvalifikationer skal være opnået indenfor kvalifikationsperioden.

Hver rytter må starte 2 heste.

##### Uddeling af rosetter og præmier

Der er præmieoverrækkelse med placeringer i forhold til antallet af startende i klassen.

Der vil altid blive uddelt medalje og roset til de tre først placerede, samt roset til alle som gennemfører mesterskabet. Vinderen modtager desuden æresdækken, æresbånd og plakette samt medalje fra DIF.

##### Registrering af resultater

Klassen registreres med resultaterne for klassen, og ranglistepoint gives i henhold til mesterskabets samlede resultat, med stævnefaktor for mesterskabet.

##### Officialskrav - se punkt officials

#### **DRF- mesterskab i Military – kat. 1 Ponyer**

##### Kvalificerede og afvikling

Mesterskabet afvikles i CNCP1\* eller CCIP1\*.

Afholdes mesterskabet i CCIP1\* er FEI's kvalifikationsregler gældende.

Afholdes mesterskabet i CNCP1\* skal pony og rytter være kvalificeret til CNCP1\* som ekvipage.

Kvalifikationer skal være opnået indenfor kvalifikationsperioden.

Hver rytter må starte 2 ponyer.

##### Uddeling af rosetter og præmier

Der er præmieoverrækkelse med placeringer i forhold til antallet af startende i klassen.

Der vil altid blive uddelt medalje og roset til de tre først placerede, samt roset til alle som gennemfører mesterskabet. Vinderen modtager desuden æresdækken, æresbånd og plakette.

##### Registrering af resultater

Klassen registreres med resultaterne for klassen, og ranglistepoint gives i henhold til mesterskabets samlede resultat, med stævnefaktor for mesterskabet.

Officialskrav: Se punkt Officials

## **DRF- mesterskab for juniorer U18 og ungryttere U21**

### Kvalificerede og afvikling

Mesterskabet afvikles i klasse CNC2\* eller CCI2\*S/L

Afholdes mesterskabet i CCI2\*S/L er FEI's kvalifikationsregler gældende.

Afholdes mesterskabet i CNC2\*, skal hest og rytter være kvalificeret til CNC2\* som ekvipage.

Kvalifikationer skal være opnået indenfor kvalifikationsperioden.

Hver rytter må starte 2 heste.

### Uddeling af rosetter og præmier

Der er præmieoverrækkelse med placeringer i forhold til antallet af startende i klassen.

Der vil altid blive uddelt medalje og roset til de tre først placerede, samt roset til alle som gennemfører mesterskabet. Vinderen modtager desuden æresdækken, æresbånd og plakette.

### Registrering af resultater

Klassen registreres med resultaterne for klassen, og ranglistepoint gives i henhold til mesterskabets samlede resultat, med stævnefaktor for mesterskabet.

Officialskrav se punkt officials

## **DRF-mesterskab i klubhold, military**

### Kvalificerede

Startberettiget er heste/ponyer som er kvalificeret ifølge Dansk Ride Forbunds reglement og stævnets propositioner.

Hvert hold består af 3 forskellige ryttere med 3 heste/ponyer eller 4 forskellige ryttere med 4 heste/ponyer alle fra samme klub. Ingen hest/rytter må starte på mere end ét hold.

Alle deltagende ryttere skal være af dansk statsborgerskab, og være medlem af den klub hvorunder rytteren starter.

Holdets sammensætning skal meddeles inden banegennemgang.

### Afvikling

Mesterskabet afvikles ved et B-stævne i følgende klasser CNC2\*, CNC100, CNCP1\*, CNCP90 og CNC90. Holdets ekvipager rider 3 forskellige klasser. Med 4 ekvipager på holdet skal mindst 1 ekvipage være en ponyekvipage. Derudover skal der starte minimum en holdekvipage på hver højde således: Én ekvipage rider CNC2\*, én ekvipage rider CNC100 eller CNCP1\*, én ekvipage rider CNC90 eller CNCP90. Er der 4 ekvipager på holdet, skal den sidste ekvipage starte i en af de to klasser, hvor holdet ikke i forvejen har en ekvipage til start.

Resultatet for de 3 ekvipager på holdet med laveste antal strafpoint sammenlægges og udgør holdets strafpoint. Vinder er det hold, som sammenlagt har opnået færrest strafpoint. Nummer to er det hold, som har opnået næst færrest strafpoint osv.

Hvis totalresultatet er ens for to eller flere hold, afgøres placeringsrækkefølgen af hvilket hold der har det bedste resultat på holdets tredje bedste ekvipage. Er resultatet stadig ens, er holdene ligeplacerede.

Gennemfører en holdekvipage ikke holdkonkurrencen, tildeles ekvipagen 999 strafpoint.

Officials krav

Som de enkelte klasser kræver på stævneniveauet.

Se punkt 51.

Uddeling af rosetter og præmier

Der er præmieoverrækkelse med placeringer i forhold til det samlede antal hold.

DRF giver rosetter til de placerede hold i det samlede mesterskab, samt æresdækken, æresbånd og plakette til det vindende hold.

Registrering af resultater

Klassen registreres med resultaterne for ekipagerens individuelle resultat i klassen.

**DRF-mesterskab i ponymilitary for kategori 2 og 3 ponyer**

Se beskrivelse af mesterskabs cup på [www.rideforbund.dk](http://www.rideforbund.dk)

**90. HESTE**

Se Fælles Bestemmelser

**91. HOLDMESTERSKABER**

Se Fælles Bestemmelser

**92. RIDNING PÅ STÆVNEPLADSEN**

Se Fælles Bestemmelser

**93. STARTORDEN**

Se Fælles Bestemmelser

**94. BEGRÆNSNINGER**Mesterskaber for ponyryttere

Ponyryttere må starte to ponykategorier, samt deltage med hest i jun/yr-mesterskabet fra det år rytteren fylder 14 år.

**95. UDELUKKELSESKRITERIER**

Se Fælles Bestemmelser

**96. OPSTALDNING**

Ved alle DM og DRF-mesterskaber skal der være en staldvagt til at holde opsyn med hestene til stede 24 timer i døgnet - fra stævnepladsen åbner til stævnets afslutning.

Heste, der deltager i individuelt DM/DRF-mesterskaber, skal fra ankomst til stævnepladsen være opstaldet på stævnepladsen i stald anvist af stævnearrangøren.

Derudover skal heste, der deltager i holdmesterskab i springning og dressur over 2 dage, være opstaldet på stævnepladsen i stald anvist af stævnearrangøren. Hestene må ikke fjernes fra stævnepladsen i stævneperioden.

I military må heste forlade stævnepladsen på dagen for terrænspringningen, hvis terrænbanen ikke ligger i umiddelbar tilknytning til stævnepladsen.

**97. DISTRIKTMESTERSKABER**

Se Fælles Bestemmelser  
Afvikles efter de enkelte distrikters bestemmelser

**98. ØVRIGE MESTERSKABER**

Se Fælles Bestemmelser

**99. TURNINGER**

Se [www.rideforbund.dk](http://www.rideforbund.dk).

**100. CHAMPIONATER**

Se [www.rideforbund.dk](http://www.rideforbund.dk).



## **X. INDGIVELSE AF KLAGER, DØMMENDE INSTANSER, SANKTIONER, OMGØRELSE, DISPENSATION M.V.**

### **101. HVEM KAN KLAGE**

Se Fælles Bestemmelser

### **102. HVEM SKAL DER KLAGES TIL**

Se Fælles Bestemmelser

### **103. FORMKRAV VED KLAGER**

Se Fælles Bestemmelser

### **104. HVAD KAN DER KLAGES OVER**

Se Fælles Bestemmelser

### **105. OMGØRELSE AF EN AFGØRELSE**

Se Fælles Bestemmelser

### **106. DRF'S DØMMENDE INSTANSER**

Se Fælles Bestemmelser

### **107. SANKTIONER**

Se Fælles Bestemmelser

### **108. FORÆLDELSE**

Se Fælles Bestemmelser

### **109. OFFENTLIGGØRELSE AF SANKTIONER**

Se Fælles Bestemmelser

### **110. DISPENSATIONER**

Se Fælles Bestemmelser